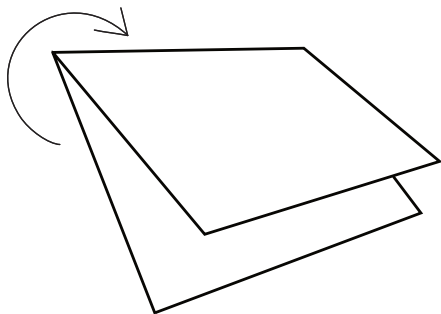



FALTANLEITUNG MITMACHHEFT

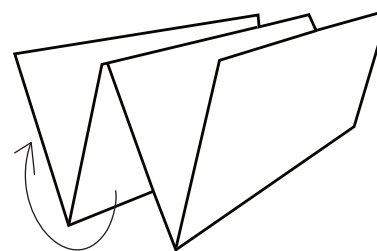
1. A3-Blatt quer falten



2. Erste Außenkante zur Mitte falten

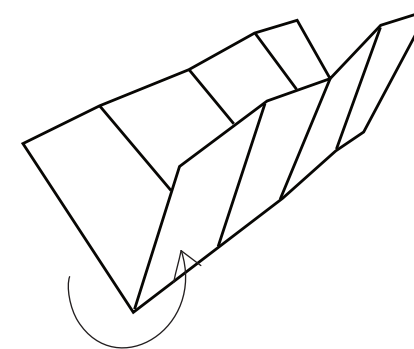


3. Zweite Außenkante zur Mitte falten




KREUZ& QUER


4. Blatt längs falten, sodass 8 Felder entstehen



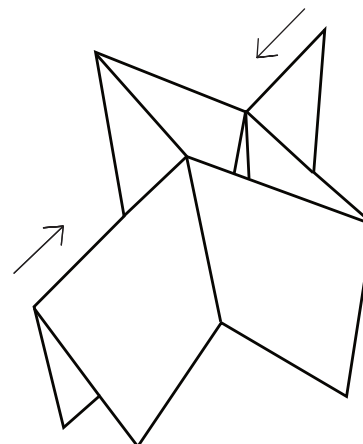
5. Blatt wieder quer falten und von der geschlossenen Seite bis zur Mitte einschneiden



6. Blatt wieder längs falten



7. Zusammendrücken



8. Heft so falten, dass die Titelseite außen ist - fertig :)

