



Statistischer Wahlbericht

Europawahl am 26. Mai 2019
Amtliches Endergebnis

Zeichenerklärung

-	Zahlenwert genau Null
.	Zahlenwert unbekannt oder Veröffentlichung nicht möglich bzw. Angaben kommen nicht in Betracht, weil die Voraussetzungen für die Fragestellung nicht zutreffen
0	Zahlenwert mehr als Nichts, aber weniger als die Hälfte der verwendeten Einheit
darunter	teilweise Aufgliederung einer Summe
davon	vollständige Aufgliederung einer Summe

Impressum

Herausgeber:	Stadt Regensburg Planungs- und Baureferat Amt für Stadtentwicklung Abteilung Statistik
Gebäude:	Neues Rathaus Eingang Minoritenweg 6 1. Stock 93047 Regensburg
Briefanschrift:	Postfach 11 06 43, 93019 Regensburg
E-Mail:	statistik@regensburg.de
WWW:	www.regensburg.de/statistik
Verantwortlich: Sachbearbeitung:	Dr. Volker Höcht Monika Schmiedeberg
Druck: Auflage:	Stadt Regensburg, Hausdruckerei 300 Stück April 2024
Textsatz:	L ^A T _E X
Bildnachweis (Titelseite):	©Europäische Union 2018, Source: EP, Mathieu CUGNOT
Durchführung der Wahl:	Stadt Regensburg, Wahlamt

Nachdruck oder Weiterverbreitung komplett oder in Auszügen ist nur unverändert mit Quellenangaben zulässig.
Bei Nachdruck oder Weiterverbreitung von Daten Dritter sind deren Copyright-Regelungen zu beachten.

Europawahl am 26. Mai 2019

Amtliches Endergebnis der kreisfreien Stadt Regensburg	5
Wahlergebnis in der kreisfreien Stadt Regensburg	7
Stimmabgabe in den Wahlbezirken	8
Parteienergebnis in den Wahlbezirken	10

Karten

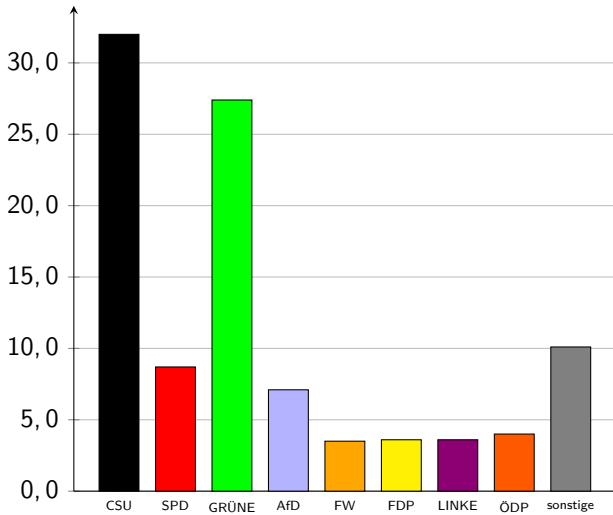
Karte Wahlbeteiligung in den Wahlbezirken	26
Karte Wahlbezirksergebnisse - CSU	27
Karte Wahlbezirksergebnisse - SPD	28
Karte Wahlbezirksergebnisse - GRÜNE	29
Karte Wahlbezirksergebnisse - AfD	30
Karte Wahlbezirksergebnisse - FREIE WÄHLER	31
Karte Wahlbezirksergebnisse - FDP	32
Karte Wahlbezirksergebnisse - DIE LINKE	33
Karte Wahlbezirksergebnisse - ÖDP	34

Anhang

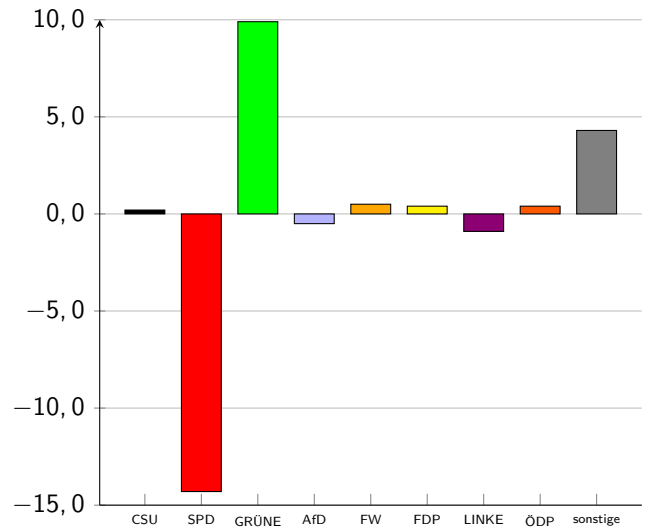
Kreisfreie Städte und Landkreise Bayerns zur Europawahl 2019	36
Zuordnung der Wahlbezirke zu Gebäuden mit Wahllokalen in der Stadt Regensburg	37
Gebäude mit Wahllokalen und Zuordnung der Wahlbezirke in der Stadt Regensburg	38
Ergebnis in Bayern	43
Ergebnis in Deutschland	45
Sitzverteilung der deutschen Parteien im Europäischen Parlament	46

Amtliches Endergebnis der kreisfreien Stadt Regensburg

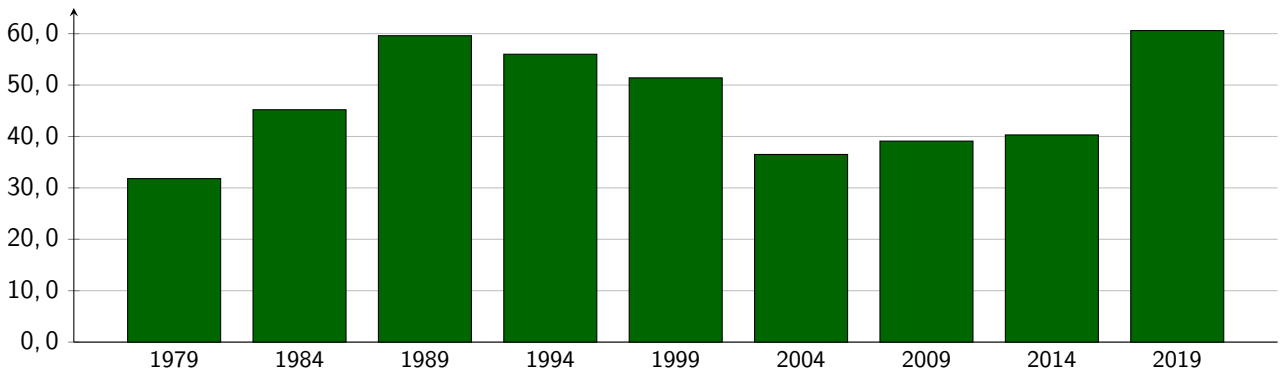
Ergebnisse der Parteien
(in %)



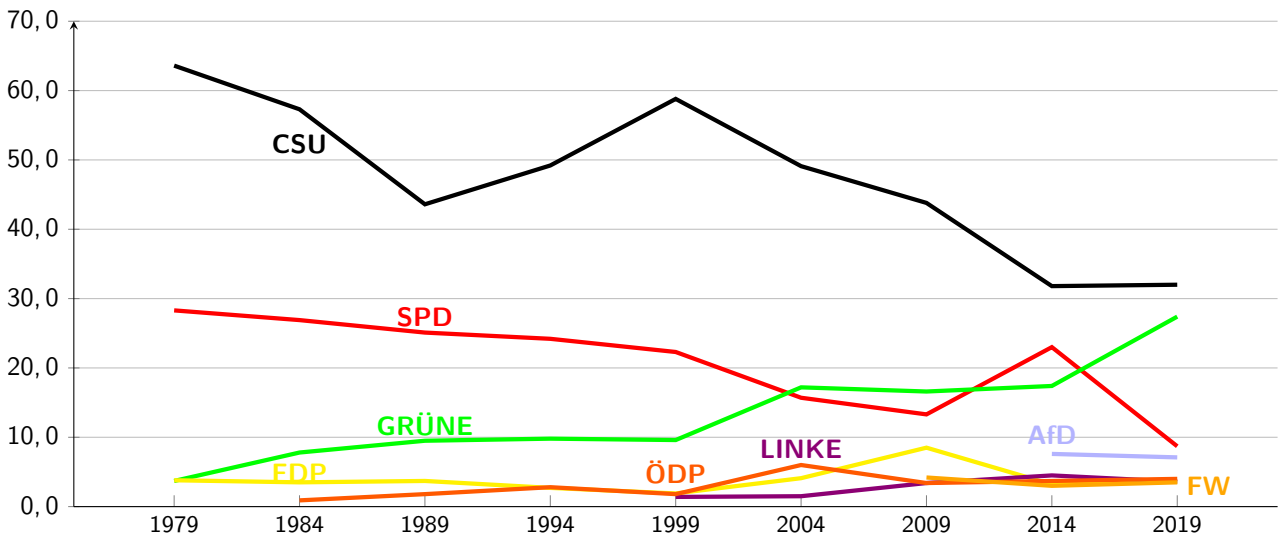
Gewinne und Verluste der Parteien
(gegenüber der Wahl 2014 in %-Punkten)



Wahlbeteiligung von 1979 bis 2019 (in %)



Stimmenanteile der Parteien von 1979 bis 2019 (in %)




Wahlergebnis in der kreisfreien Stadt Regensburg


Wahlberechtigte	106 300	
Wähler	64 366	60,6 %
davon Urnenwahl	38 995	36,7 %
Briefwahl	25 371	23,7 %
ungültige Stimmen	120	0,2 %
gültige Stimmen	64 246	99,8 %

Von den gültigen Stimmen entfielen auf die Wahlkreisbewerber:


Partei			
davon Christlich-Soziale Union in Bayern e.V.	CSU	20 570	32,0 %
Sozialdemokratische Partei Deutschlands	SPD	5 589	8,7 %
BÜNDNIS 90 / DIE GRÜNEN	GRÜNE	17 573	27,4 %
Alternative für Deutschland	AfD	4 576	7,1 %
FREIE WÄHLER	FREIE WÄHLER	2 221	3,5 %
Freie Demokratische Partei	FDP	2 306	3,6 %
DIE LINKE	DIE LINKE	2 306	3,6 %
Ökologisch-Demokratische Partei	ÖDP	2 593	4,0 %
Bayernpartei	BP	389	0,6 %
Piratenpartei Deutschland	PIRATEN	516	0,8 %
PARTEI MENSCH UMWELT TIERSCHUTZ	Tierschutzpartei	645	1,0 %
Nationaldemokratische Partei Deutschlands	NPD	38	0,1 %
Partei für Arbeit, Rechtsstaat, Tierschutz, Elitenförderung und basisdemokratische Initiative	Die PARTEI	2 237	3,5 %
Familien-Partei-Deutschlands	FAMILIE	141	0,2 %
Ab jetzt ... Demokratie durch Volksabstimmung - Politik für die Menschen	Volksabstimmung	42	0,1 %
Deutsche Kommunistische Partei	DKP	35	0,1 %
Marxistisch-Leninistische Partei Deutschlands	MLPD	10	0,0 %
Sozialistische Gleichheitspartei, Vierte Internationale	SGP	4	0,0 %
Aktion Partei für Tierschutz – DAS ORIGINAL	TIERSCHUTZ hier!	90	0,1 %
Allianz für Menschenrechte, Tier- und Naturschutz	Tierschutzallianz	78	0,1 %
Bündnis C – Christen für Deutschland	Bündnis C	56	0,1 %
Bündnis für Innovation & Gerechtigkeit	BIG	60	0,1 %
Bündnis Grundeinkommen – Die Grundeinkommenspartei	BGE	62	0,1 %
Demokratie DIREKT!	DIE DIREKTE!	29	0,1 %
Demokratie in Europa – DiEM25	DiEM25	609	1,0 %
DER DRITTE WEG	III. Weg	16	0,0 %
Die Grauen – Für alle Generationen	Die Grauen	68	0,1 %
DIE RECHTE – Partei für Volksabstimmung, Souveränität und Heimatschutz	DIE RECHTE DIE VIOLETTEN	14 58	0,0 % 0,1 %
Die Violetten			
Europäische Partei LIEBE	LIEBE	41	0,1 %
Feministische Partei DIE FRAUEN	DIE FRAUEN	70	0,1 %
Graue Panther	Graue Panther	53	0,1 %
Bernd Lucke und die Liberal-Konservativen Reformer	LKR	87	0,1 %
Menschliche Welt – für das Wohl und Glücklichein aller	MENSCHLICHE WELT	50	0,1 %
Neue Liberale - Die Sozialliberalen	NL	31	0,1 %
Ökologische Linke	ÖkoLinX	94	0,2 %
Partei der Humanisten	Die Humanisten	177	0,3 %
PARTEI FÜR DIE TIERE DEUTSCHLAND	PARTEI FÜR DIE TIERE	64	0,1 %
Partei für Gesundheitsforschung	Gesundheitsforschung	63	0,1 %
Volt Deutschland	Volt	585	0,9 %


Stimmabgabe in den Wahlbezirken


 Wahlbezirk	Wahlberechtigte		Wähler		ungültige Stimmen		gültige Stimmen	
	insgesamt	ohne Wahrschein	insgesamt	in %	Anzahl	in %	Anzahl	in %
001	1 330	848	433	32,6	1	0,2	432	99,8
002	1 384	904	505	36,5	1	0,2	504	99,8
003	1 849	1 269	786	42,5	2	0,3	784	99,7
004	1 219	832	444	36,4	–	–	444	100,0
005	1 373	980	616	44,9	1	0,2	615	99,8
006	1 358	916	530	39,0	–	–	530	100,0
007	1 417	955	633	44,7	–	–	633	100,0
008	1 531	1 083	566	37,0	1	0,2	565	99,8
009	1 206	954	456	37,8	3	0,7	453	99,3
010	1 526	1 119	548	35,9	2	0,4	546	99,6
011	1 391	1 084	380	27,3	1	0,3	379	99,7
012	1 014	785	321	31,7	1	0,3	320	99,7
013	1 338	1 126	384	28,7	7	1,8	377	98,2
014	1 483	1 157	537	36,2	–	–	537	100,0
015	1 690	1 374	684	40,5	1	0,1	683	99,9
016	1 877	1 464	668	35,6	1	0,1	667	99,9
017	818	667	273	33,4	1	0,4	272	99,6
018	1 270	876	494	38,9	–	–	494	100,0
019	1 256	1 026	471	37,5	–	–	471	100,0
020	1 553	1 237	599	38,6	5	0,8	594	99,2
021	585	445	196	33,5	1	0,5	195	99,5
022	1 048	846	323	30,8	–	–	323	100,0
023	1 634	1 266	587	35,9	1	0,2	586	99,8
024	1 978	1 534	588	29,7	1	0,2	587	99,8
025	1 818	1 572	444	24,4	3	0,7	441	99,3
026	2 307	1 789	756	32,8	3	0,4	753	99,6
027	1 093	901	260	23,8	–	–	260	100,0
028	2 074	1 405	783	37,8	2	0,3	781	99,7
029	1 074	699	386	35,9	–	–	386	100,0
030	1 358	1 093	524	38,6	4	0,8	520	99,2
031	1 357	1 051	550	40,5	–	–	550	100,0
032	1 496	1 150	477	31,9	2	0,4	475	99,6
033	1 131	909	391	34,6	1	0,3	390	99,7
034	1 625	1 144	676	41,6	1	0,1	675	99,9
035	1 616	1 249	555	34,3	2	0,4	553	99,6
036	1 167	949	331	28,4	1	0,3	330	99,7
037	947	706	348	36,7	–	–	348	100,0
038	1 854	1 341	719	38,8	1	0,1	718	99,9
039	983	698	516	52,5	1	0,2	515	99,8
040	1 320	1 014	488	37,0	1	0,2	487	99,8
041	1 716	1 190	756	44,1	2	0,3	754	99,7
042	1 722	1 273	705	40,9	–	–	705	100,0
043	1 367	1 016	537	39,3	1	0,2	536	99,8
044	1 492	957	683	45,8	1	0,1	682	99,9
045	1 776	1 265	668	37,6	1	0,1	667	99,9
046	1 090	736	429	39,4	1	0,2	428	99,8
047	1 605	1 111	669	41,7	2	0,3	667	99,7
048	1 346	950	615	45,7	1	0,2	614	99,8
049	1 211	854	549	45,3	–	–	549	100,0
050	683	501	310	45,4	–	–	310	100,0


Wahlberechtigte		Wähler		ungültige Stimmen		gültige Stimmen		 Wahlbezirk
insgesamt	ohne Wahrschein	insgesamt	in %	Anzahl	in %	Anzahl	in %	
1 295	973	652	50,3	–	–	652	100,0	051
605	429	257	42,5	1	0,4	256	99,6	052
527	342	218	41,4	–	–	218	100,0	053
1 682	1 185	619	36,8	–	–	619	100,0	054
1 745	1 331	786	45,0	–	–	786	100,0	055
1 603	1 418	404	25,2	2	0,5	402	99,5	056
1 177	940	526	44,7	–	–	526	100,0	057
1 252	811	442	35,3	–	–	442	100,0	058
1 571	1 057	619	39,4	–	–	619	100,0	059
1 656	1 110	614	37,1	2	0,3	612	99,7	060
1 392	948	500	35,9	1	0,2	499	99,8	061
1 274	921	476	37,4	1	0,2	475	99,8	062
785	543	246	31,3	–	–	246	100,0	063
1 106	914	309	27,9	1	0,3	308	99,7	064
1 118	944	280	25,0	1	0,4	279	99,6	065
1 519	1 293	459	30,2	1	0,2	458	99,8	066
1 301	989	458	35,2	3	0,7	455	99,3	067
1 335	991	416	31,2	2	0,5	414	99,5	068
1 328	971	522	39,3	4	0,8	518	99,2	069
1 090	866	342	31,4	–	–	342	100,0	070
1 121	775	394	35,1	–	–	394	100,0	071
1 223	948	343	28,0	1	0,3	342	99,7	072
775	548	329	42,5	1	0,3	328	99,7	073
1 505	1 150	558	37,1	2	0,4	556	99,6	074
1 280	960	473	37,0	–	–	473	100,0	075
1 023	705	413	40,4	–	–	413	100,0	076
1 437	1 225	433	30,1	1	0,2	432	99,8	077
924	662	350	37,9	–	–	350	100,0	078
1 295	1 016	410	31,7	1	0,2	409	99,8	079
106 300	79 235	38 995	36,7	87	0,2	38 908	99,8	Urnenwahl
.	.	25 371	.	33	0,1	25 338	99,9	Briefwahl
106 300	79 235	64 366	60,6	120	0,2	64 246	99,8	Gesamt


Parteienergebnis in den Wahlbezirken


 Wahlbezirk	von den gültigen Stimmen entfallen auf ...									
	CSU		SPD		GRÜNE		AfD		FREIE WÄHLER	
	Stimmen	in %	Stimmen	in %	Stimmen	in %	Stimmen	in %	Stimmen	in %
001	77	17,8	34	7,9	179	41,4	11	2,5	3	0,7
002	100	19,8	39	7,7	203	40,3	21	4,2	12	2,4
003	119	15,2	70	8,9	301	38,4	44	5,6	16	2,0
004	69	15,5	38	8,6	188	42,3	15	3,4	6	1,4
005	77	12,5	47	7,6	268	43,6	16	2,6	10	1,6
006	90	17,0	48	9,1	230	43,4	22	4,2	5	0,9
007	123	19,4	49	7,7	263	41,5	22	3,5	17	2,7
008	138	24,4	50	8,8	202	35,8	32	5,7	16	2,8
009	180	39,7	29	6,4	96	21,2	52	11,5	17	3,8
010	203	37,2	51	9,3	135	24,7	45	8,2	15	2,7
011	162	42,7	26	6,9	51	13,5	57	15,0	20	5,3
012	103	32,2	24	7,5	79	24,7	33	10,3	19	5,9
013	151	40,1	29	7,7	61	16,2	64	17,0	24	6,4
014	224	41,7	51	9,5	97	18,1	59	11,0	20	3,7
015	256	37,5	76	11,1	138	20,2	77	11,3	31	4,5
016	197	29,5	56	8,4	171	25,6	57	8,5	23	3,4
017	88	32,4	21	7,7	71	26,1	23	8,5	14	5,1
018	142	28,7	44	8,9	156	31,6	27	5,5	23	4,7
019	188	39,9	42	8,9	81	17,2	54	11,5	14	3,0
020	211	35,5	58	9,8	135	22,7	54	9,1	32	5,4
021	36	18,5	18	9,2	57	29,2	16	8,2	6	3,1
022	119	36,8	23	7,1	57	17,6	36	11,1	12	3,7
023	109	18,6	44	7,5	199	34,0	42	7,2	15	2,6
024	173	29,5	64	10,9	123	21,0	75	12,8	13	2,2
025	99	22,4	44	10,0	127	28,8	47	10,7	10	2,3
026	188	25,0	87	11,6	187	24,8	70	9,3	23	3,1
027	71	27,3	21	8,1	43	16,5	64	24,6	7	2,7
028	177	22,7	66	8,5	263	33,7	54	6,9	20	2,6
029	85	22,0	29	7,5	112	29,0	36	9,3	13	3,4
030	186	35,8	55	10,6	121	23,3	32	6,2	19	3,7
031	200	36,4	43	7,8	137	24,9	37	6,7	10	1,8
032	138	29,1	47	9,9	154	32,4	29	6,1	12	2,5
033	101	25,9	44	11,3	114	29,2	27	6,9	11	2,8
034	187	27,7	64	9,5	186	27,6	53	7,9	26	3,9
035	153	27,7	50	9,0	122	22,1	84	15,2	12	2,2
036	117	35,5	35	10,6	48	14,5	53	16,1	10	3,0
037	113	32,5	35	10,1	89	25,6	35	10,1	13	3,7
038	224	31,2	67	9,3	215	29,9	51	7,1	22	3,1
039	163	31,7	45	8,7	182	35,3	15	2,9	11	2,1
040	140	28,7	41	8,4	125	25,7	53	10,9	8	1,6
041	234	31,0	79	10,5	238	31,6	44	5,8	16	2,1
042	194	27,5	66	9,4	235	33,3	45	6,4	18	2,6
043	171	31,9	51	9,5	153	28,5	34	6,3	13	2,4
044	157	23,0	57	8,4	273	40,0	29	4,3	16	2,3
045	226	33,9	57	8,5	180	27,0	42	6,3	19	2,8
046	166	38,8	37	8,6	106	24,8	24	5,6	13	3,0
047	248	37,2	61	9,1	182	27,3	46	6,9	18	2,7
048	205	33,4	42	6,8	177	28,8	52	8,5	25	4,1
049	208	37,9	35	6,4	161	29,3	37	6,7	18	3,3
050	135	43,5	14	4,5	62	20,0	23	7,4	15	4,8


von den gültigen Stimmen entfallen auf ...										 Wahlbezirk
FDP		DIE LINKE		ÖDP		BP		PIRATEN		
Stimmen	in %	Stimmen	in %	Stimmen	in %	Stimmen	in %	Stimmen	in %	
19	4,4	31	7,2	19	4,4	1	0,2	1	0,2	001
26	5,2	28	5,6	11	2,2	–	–	7	1,4	002
19	2,4	49	6,3	44	5,6	4	0,5	7	0,9	003
16	3,6	39	8,8	19	4,3	2	0,5	5	1,1	004
29	4,7	37	6,0	21	3,4	1	0,2	2	0,3	005
17	3,2	36	6,8	16	3,0	1	0,2	5	0,9	006
26	4,1	30	4,7	28	4,4	–	–	8	1,3	007
22	3,9	25	4,4	34	6,0	–	–	2	0,4	008
13	2,9	9	2,0	16	3,5	6	1,3	2	0,4	009
12	2,2	16	2,9	26	4,8	1	0,2	7	1,3	010
13	3,4	11	2,9	14	3,7	2	0,5	–	–	011
10	3,1	8	2,5	13	4,1	3	0,9	4	1,3	012
6	1,6	12	3,2	8	2,1	1	0,3	1	0,3	013
6	1,1	16	3,0	20	3,7	3	0,6	3	0,6	014
17	2,5	10	1,5	24	3,5	2	0,3	4	0,6	015
17	2,5	31	4,6	35	5,2	10	1,5	9	1,3	016
8	2,9	10	3,7	10	3,7	1	0,4	1	0,4	017
18	3,6	18	3,6	21	4,3	4	0,8	3	0,6	018
15	3,2	18	3,8	16	3,4	4	0,8	–	–	019
17	2,9	15	2,5	16	2,7	8	1,3	4	0,7	020
11	5,6	11	5,6	5	2,6	1	0,5	1	0,5	021
9	2,8	9	2,8	9	2,8	2	0,6	4	1,2	022
16	2,7	42	7,2	26	4,4	–	–	7	1,2	023
18	3,1	28	4,8	13	2,2	4	0,7	11	1,9	024
9	2,0	27	6,1	17	3,9	2	0,5	2	0,5	025
37	4,9	32	4,2	25	3,3	3	0,4	12	1,6	026
6	2,3	12	4,6	5	1,9	3	1,2	1	0,4	027
36	4,6	43	5,5	38	4,9	5	0,6	6	0,8	028
20	5,2	19	4,9	17	4,4	2	0,5	3	0,8	029
15	2,9	22	4,2	16	3,1	6	1,2	3	0,6	030
11	2,0	19	3,5	23	4,2	4	0,7	7	1,3	031
11	2,3	22	4,6	15	3,2	3	0,6	5	1,1	032
25	6,4	17	4,4	12	3,1	–	–	–	–	033
18	2,7	25	3,7	31	4,6	8	1,2	6	0,9	034
19	3,4	25	4,5	19	3,4	2	0,4	6	1,1	035
8	2,4	20	6,1	13	3,9	4	1,2	1	0,3	036
14	4,0	12	3,4	10	2,9	–	–	2	0,6	037
20	2,8	21	2,9	23	3,2	4	0,6	9	1,3	038
19	3,7	6	1,2	32	6,2	5	1,0	5	1,0	039
24	4,9	33	6,8	21	4,3	2	0,4	3	0,6	040
18	2,4	21	2,8	46	6,1	1	0,1	2	0,3	041
21	3,0	22	3,1	34	4,8	2	0,3	2	0,3	042
20	3,7	20	3,7	29	5,4	1	0,2	5	0,9	043
26	3,8	25	3,7	41	6,0	2	0,3	4	0,6	044
36	5,4	16	2,4	28	4,2	4	0,6	7	1,0	045
15	3,5	6	1,4	24	5,6	–	–	5	1,2	046
20	3,0	19	2,8	31	4,6	1	0,1	4	0,6	047
26	4,2	16	2,6	23	3,7	3	0,5	1	0,2	048
23	4,2	15	2,7	22	4,0	1	0,2	3	0,5	049
13	4,2	7	2,3	17	5,5	3	1,0	–	–	050


 Wahlbezirk	von den gültigen Stimmen entfallen auf ...									
	Tierschutzpartei		NPD		Die PARTEI		FAMILIE		Volksabstimmung	
	Stimmen	in %	Stimmen	in %	Stimmen	in %	Stimmen	in %	Stimmen	in %
001	6	1,4	–	–	30	6,9	–	–	–	–
002	2	0,4	–	–	33	6,5	–	–	–	–
003	15	1,9	–	–	50	6,4	8	1,0	–	–
004	1	0,2	–	–	24	5,4	3	0,7	–	–
005	7	1,1	–	–	47	7,6	1	0,2	–	–
006	3	0,6	–	–	36	6,8	–	–	–	–
007	14	2,2	–	–	25	3,9	–	–	–	–
008	5	0,9	–	–	16	2,8	–	–	1	0,2
009	9	2,0	–	–	11	2,4	–	–	–	–
010	5	0,9	–	–	10	1,8	1	0,2	1	0,2
011	3	0,8	–	–	14	3,7	1	0,3	–	–
012	7	2,2	–	–	10	3,1	–	–	1	0,3
013	2	0,5	–	–	5	1,3	–	–	1	0,3
014	7	1,3	1	0,2	17	3,2	3	0,6	1	0,2
015	7	1,0	1	0,1	13	1,9	1	0,1	–	–
016	12	1,8	–	–	21	3,1	1	0,1	–	–
017	5	1,8	–	–	9	3,3	–	–	–	–
018	3	0,6	1	0,2	19	3,8	–	–	–	–
019	8	1,7	–	–	8	1,7	1	0,2	–	–
020	3	0,5	1	0,2	11	1,9	1	0,2	–	–
021	2	1,0	–	–	15	7,7	–	–	–	–
022	2	0,6	1	0,3	21	6,5	4	1,2	–	–
023	2	0,3	–	–	36	6,1	1	0,2	–	–
024	7	1,2	1	0,2	26	4,4	3	0,5	1	0,2
025	9	2,0	–	–	22	5,0	2	0,5	–	–
026	7	0,9	–	–	31	4,1	4	0,5	1	0,1
027	5	1,9	–	–	8	3,1	–	–	1	0,4
028	11	1,4	–	–	30	3,8	1	0,1	–	–
029	4	1,0	–	–	23	6,0	–	–	–	–
030	6	1,2	–	–	18	3,5	2	0,4	1	0,2
031	7	1,3	2	0,4	23	4,2	2	0,4	2	0,4
032	8	1,7	1	0,2	12	2,5	–	–	–	–
033	5	1,3	–	–	16	4,1	–	–	–	–
034	7	1,0	–	–	35	5,2	–	–	1	0,1
035	5	0,9	–	–	20	3,6	1	0,2	1	0,2
036	2	0,6	–	–	7	2,1	1	0,3	–	–
037	2	0,6	–	–	14	4,0	1	0,3	–	–
038	6	0,8	–	–	20	2,8	–	–	1	0,1
039	3	0,6	–	–	10	1,9	1	0,2	1	0,2
040	5	1,0	–	–	12	2,5	–	–	–	–
041	5	0,7	–	–	26	3,4	1	0,1	–	–
042	8	1,1	–	–	20	2,8	1	0,1	1	0,1
043	1	0,2	1	0,2	17	3,2	1	0,2	–	–
044	8	1,2	–	–	18	2,6	–	–	–	–
045	3	0,4	–	–	17	2,5	2	0,3	–	–
046	–	–	2	0,5	11	2,6	–	–	–	–
047	5	0,7	2	0,3	10	1,5	4	0,6	–	–
048	5	0,8	1	0,2	17	2,8	1	0,2	–	–
049	3	0,5	–	–	8	1,5	–	–	–	–
050	2	0,6	–	–	8	2,6	–	–	–	–


von den gültigen Stimmen entfallen auf ...										
III. Weg		Die Grauen		DIE RECHTE		DIE VIOLETTEN		LIEBE		
Stimmen	in %	Stimmen	in %	Stimmen	in %	Stimmen	in %	Stimmen	in %	
1	0,2	2	0,5	–	–	–	–	–	–	001
–	–	1	0,2	–	–	–	–	1	0,2	002
–	–	–	–	–	–	–	–	–	–	003
–	–	–	–	–	–	–	–	1	0,2	004
–	–	–	–	–	–	1	0,2	1	0,2	005
–	–	1	0,2	–	–	–	–	–	–	006
–	–	1	0,2	–	–	1	0,2	–	–	007
–	–	1	0,2	–	–	–	–	–	–	008
–	–	–	–	–	–	1	0,2	–	–	009
–	–	1	0,2	–	–	1	0,2	–	–	010
1	0,3	–	–	–	–	–	–	–	–	011
–	–	–	–	–	–	–	–	–	–	012
–	–	1	0,3	–	–	–	–	–	–	013
–	–	1	0,2	–	–	1	0,2	–	–	014
–	–	–	–	–	–	–	–	3	0,4	015
–	–	–	–	–	–	–	–	–	–	016
–	–	–	–	–	–	–	–	1	0,4	017
–	–	–	–	–	–	1	0,2	–	–	018
–	–	1	0,2	–	–	1	0,2	1	0,2	019
–	–	–	–	–	–	1	0,2	–	–	020
–	–	–	–	–	–	2	1,0	1	0,5	021
1	0,3	1	0,3	1	0,3	–	–	–	–	022
–	–	–	–	–	–	1	0,2	2	0,3	023
–	–	1	0,2	–	–	3	0,5	1	0,2	024
–	–	–	–	1	0,2	–	–	–	–	025
–	–	2	0,3	1	0,1	2	0,3	–	–	026
–	–	–	–	–	–	–	–	–	–	027
–	–	–	–	–	–	2	0,3	1	0,1	028
1	0,3	2	0,5	–	–	–	–	–	–	029
–	–	3	0,6	–	–	1	0,2	–	–	030
–	–	2	0,4	1	0,2	–	–	–	–	031
–	–	–	–	–	–	–	–	–	–	032
–	–	–	–	–	–	1	0,3	–	–	033
–	–	4	0,6	–	–	–	–	–	–	034
–	–	–	–	1	0,2	2	0,4	–	–	035
–	–	–	–	–	–	–	–	–	–	036
–	–	–	–	–	–	–	–	–	–	037
–	–	2	0,3	1	0,1	2	0,3	–	–	038
–	–	1	0,2	–	–	–	–	–	–	039
–	–	–	–	1	0,2	2	0,4	1	0,2	040
–	–	–	–	–	–	–	–	2	0,3	041
–	–	2	0,3	–	–	–	–	–	–	042
–	–	–	–	1	0,2	–	–	1	0,2	043
–	–	–	–	–	–	–	–	–	–	044
1	0,1	–	–	–	–	–	–	–	–	045
–	–	1	0,2	–	–	–	–	1	0,2	046
–	–	–	–	–	–	1	0,1	–	–	047
–	–	–	–	–	–	–	–	–	–	048
–	–	–	–	–	–	–	–	1	0,2	049
–	–	1	0,3	–	–	–	–	–	–	050


	von den gültigen Stimmen entfallen auf ...									
	DIE FRAUEN		Graue Panther		LKR		MENSCHLICHE WELT		NL	
	Stimmen	in %	Stimmen	in %	Stimmen	in %	Stimmen	in %	Stimmen	in %
Wahlbezirk										
001	–	–	–	–	–	–	1	0,2	1	0,2
002	–	–	1	0,2	–	–	–	–	–	–
003	3	0,4	–	–	2	0,3	1	0,1	–	–
004	–	–	–	–	–	–	–	–	1	0,2
005	–	–	–	–	–	–	1	0,2	–	–
006	–	–	–	–	–	–	1	0,2	–	–
007	–	–	–	–	–	–	–	–	–	–
008	1	0,2	–	–	2	0,4	1	0,2	–	–
009	–	–	–	–	2	0,4	–	–	1	0,2
010	–	–	1	0,2	–	–	–	–	1	0,2
011	1	0,3	–	–	–	–	–	–	–	–
012	–	–	–	–	–	–	–	–	–	–
013	–	–	–	–	–	–	1	0,3	–	–
014	1	0,2	–	–	1	0,2	–	–	–	–
015	2	0,3	–	–	–	–	1	0,1	–	–
016	1	0,1	1	0,1	–	–	–	–	–	–
017	–	–	–	–	–	–	1	0,4	–	–
018	1	0,2	–	–	–	–	2	0,4	–	–
019	–	–	–	–	–	–	–	–	–	–
020	2	0,3	1	0,2	4	0,7	1	0,2	–	–
021	–	–	–	–	1	0,5	–	–	–	–
022	1	0,3	–	–	–	–	–	–	1	0,3
023	–	–	–	–	4	0,7	1	0,2	–	–
024	–	–	2	0,3	1	0,2	1	0,2	–	–
025	–	–	1	0,2	–	–	–	–	–	–
026	2	0,3	1	0,1	–	–	–	–	1	0,1
027	–	–	–	–	–	–	–	–	–	–
028	1	0,1	1	0,1	–	–	–	–	–	–
029	–	–	–	–	2	0,5	–	–	–	–
030	–	–	1	0,2	–	–	–	–	–	–
031	–	–	1	0,2	–	–	3	0,5	–	–
032	1	0,2	1	0,2	–	–	–	–	–	–
033	–	–	1	0,3	–	–	–	–	–	–
034	1	0,1	1	0,1	1	0,1	2	0,3	–	–
035	1	0,2	–	–	2	0,4	–	–	–	–
036	1	0,3	1	0,3	–	–	–	–	–	–
037	–	–	–	–	–	–	–	–	–	–
038	–	–	–	–	–	–	–	–	–	–
039	4	0,8	–	–	–	–	–	–	–	–
040	1	0,2	–	–	–	–	–	–	–	–
041	1	0,1	–	–	–	–	1	0,1	–	–
042	2	0,3	–	–	–	–	2	0,3	1	0,1
043	–	–	–	–	–	–	1	0,2	–	–
044	–	–	–	–	–	–	–	–	1	0,1
045	–	–	4	0,6	3	0,4	1	0,1	–	–
046	–	–	–	–	–	–	1	0,2	–	–
047	2	0,3	1	0,1	1	0,1	2	0,3	–	–
048	1	0,2	1	0,2	3	0,5	–	–	1	0,2
049	–	–	1	0,2	1	0,2	–	–	1	0,2
050	–	–	–	–	1	0,3	–	–	–	–


von den gültigen Stimmen entfallen auf ...										 Wahlbezirk
ÖkoLinX		Die Humanisten		PARTEI FÜR DIE TIERE		Gesundheitsforschung		Volt		
Stimmen	in %	Stimmen	in %	Stimmen	in %	Stimmen	in %	Stimmen	in %	
1	0,2	3	0,7	1	0,2	–	–	3	0,7	001
–	–	2	0,4	–	–	–	–	8	1,6	002
3	0,4	2	0,3	–	–	–	–	11	1,4	003
1	0,2	3	0,7	–	–	–	–	7	1,6	004
4	0,7	3	0,5	–	–	1	0,2	14	2,3	005
2	0,4	5	0,9	–	–	–	–	3	0,6	006
2	0,3	1	0,2	–	–	–	–	8	1,3	007
1	0,2	1	0,2	–	–	1	0,2	3	0,5	008
–	–	1	0,2	1	0,2	–	–	3	0,7	009
–	–	2	0,4	1	0,2	–	–	2	0,4	010
–	–	–	–	1	0,3	–	–	–	–	011
–	–	–	–	–	–	–	–	–	–	012
1	0,3	–	–	–	–	–	–	2	0,5	013
–	–	–	–	–	–	–	–	3	0,6	014
2	0,3	1	0,1	3	0,4	2	0,3	2	0,3	015
2	0,3	2	0,3	2	0,3	1	0,1	6	0,9	016
–	–	1	0,4	–	–	–	–	3	1,1	017
1	0,2	–	–	–	–	1	0,2	5	1,0	018
–	–	3	0,6	1	0,2	–	–	2	0,4	019
–	–	4	0,7	–	–	1	0,2	1	0,2	020
–	–	–	–	–	–	1	0,5	4	2,1	021
–	–	–	–	1	0,3	–	–	2	0,6	022
5	0,9	1	0,2	–	–	–	–	13	2,2	023
–	–	1	0,2	1	0,2	2	0,3	4	0,7	024
–	–	3	0,7	–	–	1	0,2	8	1,8	025
1	0,1	3	0,4	1	0,1	3	0,4	12	1,6	026
–	–	–	–	–	–	–	–	6	2,3	027
2	0,3	1	0,1	1	0,1	1	0,1	12	1,5	028
–	–	5	1,3	1	0,3	–	–	7	1,8	029
–	–	–	–	1	0,2	–	–	5	1,0	030
1	0,2	3	0,5	–	–	1	0,2	1	0,2	031
–	–	2	0,4	2	0,4	–	–	1	0,2	032
–	–	4	1,0	–	–	–	–	5	1,3	033
3	0,4	–	–	1	0,1	1	0,1	7	1,0	034
1	0,2	7	1,3	1	0,2	1	0,2	9	1,6	035
2	0,6	1	0,3	–	–	–	–	4	1,2	036
–	–	–	–	–	–	1	0,3	6	1,7	037
1	0,1	2	0,3	1	0,1	–	–	10	1,4	038
1	0,2	3	0,6	–	–	–	–	5	1,0	039
–	–	1	0,2	–	–	1	0,2	4	0,8	040
1	0,1	5	0,7	1	0,1	–	–	5	0,7	041
2	0,3	2	0,3	–	–	–	–	10	1,4	042
1	0,2	2	0,4	–	–	–	–	1	0,2	043
2	0,3	1	0,1	1	0,1	–	–	7	1,0	044
–	–	3	0,4	–	–	–	–	5	0,7	045
–	–	2	0,5	1	0,2	1	0,2	7	1,6	046
1	0,1	–	–	–	–	1	0,1	3	0,4	047
–	–	–	–	–	–	–	–	2	0,3	048
–	–	2	0,4	–	–	–	–	3	0,5	049
1	0,3	–	–	–	–	–	–	3	1,0	050


 Wahlbezirk	von den gültigen Stimmen entfallen auf ...									
	CSU		SPD		GRÜNE		AfD		FREIE WÄHLER	
	Stimmen	in %	Stimmen	in %	Stimmen	in %	Stimmen	in %	Stimmen	in %
051	233	35,7	44	6,7	183	28,1	34	5,2	19	2,9
052	98	38,3	10	3,9	56	21,9	14	5,5	10	3,9
053	83	38,1	21	9,6	54	24,8	14	6,4	11	5,0
054	218	35,2	53	8,6	139	22,5	52	8,4	43	6,9
055	221	28,1	70	8,9	250	31,8	62	7,9	30	3,8
056	89	22,1	31	7,7	112	27,9	59	14,7	18	4,5
057	235	44,7	48	9,1	89	16,9	58	11,0	27	5,1
058	47	10,6	34	7,7	200	45,2	13	2,9	7	1,6
059	102	16,5	46	7,4	247	39,9	24	3,9	18	2,9
060	134	21,9	57	9,3	238	38,9	27	4,4	17	2,8
061	103	20,6	50	10,0	185	37,1	26	5,2	16	3,2
062	203	42,7	39	8,2	88	18,5	43	9,1	19	4,0
063	81	32,9	30	12,2	38	15,4	45	18,3	10	4,1
064	120	39,0	33	10,7	50	16,2	55	17,9	13	4,2
065	107	38,4	36	12,9	45	16,1	41	14,7	7	2,5
066	206	45,0	31	6,8	75	16,4	68	14,8	13	2,8
067	100	22,0	39	8,6	135	29,7	45	9,9	10	2,2
068	118	28,5	38	9,2	89	21,5	58	14,0	18	4,3
069	189	36,5	49	9,5	107	20,7	41	7,9	15	2,9
070	63	18,4	29	8,5	116	33,9	18	5,3	16	4,7
071	113	28,7	26	6,6	115	29,2	24	6,1	15	3,8
072	126	36,8	30	8,8	83	24,3	42	12,3	12	3,5
073	99	30,2	26	7,9	96	29,3	24	7,3	7	2,1
074	163	29,3	53	9,5	129	23,2	55	9,9	29	5,2
075	140	29,6	52	11,0	137	29,0	32	6,8	16	3,4
076	140	33,9	40	9,7	125	30,3	20	4,8	15	3,6
077	120	27,8	43	10,0	103	23,8	35	8,1	20	4,6
078	123	35,1	22	6,3	90	25,7	20	5,7	16	4,6
079	104	25,4	22	5,4	124	30,3	37	9,0	17	4,2
Urnenwahl	11 499	29,6	3 405	8,8	11 031	28,4	3 156	8,1	1 265	3,3
Briefwahl	9 071	35,8	2 184	8,6	6 542	25,8	1 420	5,6	956	3,8
Gesamt	20 570	32,0	5 589	8,7	17 573	27,4	4 576	7,1	2 221	3,5


von den gültigen Stimmen entfallen auf ...										 Wahlbezirk
FDP		DIE LINKE		ÖDP		BP		PIRATEN		
Stimmen	in %	Stimmen	in %	Stimmen	in %	Stimmen	in %	Stimmen	in %	
20	3,1	28	4,3	42	6,4	6	0,9	7	1,1	051
14	5,5	12	4,7	12	4,7	2	0,8	3	1,2	052
9	4,1	1	0,5	17	7,8	–	–	–	–	053
30	4,8	14	2,3	25	4,0	5	0,8	5	0,8	054
27	3,4	17	2,2	38	4,8	4	0,5	8	1,0	055
15	3,7	18	4,5	8	2,0	1	0,2	4	1,0	056
19	3,6	8	1,5	10	1,9	5	1,0	2	0,4	057
22	5,0	22	5,0	17	3,8	1	0,2	6	1,4	058
22	3,6	38	6,1	23	3,7	2	0,3	1	0,2	059
15	2,5	32	5,2	20	3,3	2	0,3	2	0,3	060
14	2,8	20	4,0	30	6,0	2	0,4	8	1,6	061
14	2,9	8	1,7	15	3,2	4	0,8	–	–	062
6	2,4	4	1,6	10	4,1	1	0,4	–	–	063
4	1,3	12	3,9	2	0,6	4	1,3	–	–	064
12	4,3	5	1,8	6	2,2	–	–	2	0,7	065
11	2,4	7	1,5	15	3,3	6	1,3	–	–	066
19	4,2	21	4,6	22	4,8	2	0,4	8	1,8	067
12	2,9	20	4,8	15	3,6	3	0,7	7	1,7	068
13	2,5	16	3,1	28	5,4	3	0,6	2	0,4	069
12	3,5	16	4,7	21	6,1	4	1,2	4	1,2	070
14	3,6	16	4,1	22	5,6	–	–	7	1,8	071
4	1,2	12	3,5	12	3,5	–	–	–	–	072
12	3,7	15	4,6	14	4,3	–	–	7	2,1	073
23	4,1	18	3,2	13	2,3	4	0,7	5	0,9	074
15	3,2	14	3,0	16	3,4	2	0,4	1	0,2	075
14	3,4	9	2,2	19	4,6	2	0,5	3	0,7	076
17	3,9	16	3,7	23	5,3	7	1,6	6	1,4	077
11	3,1	13	3,7	12	3,4	2	0,6	–	–	078
12	2,9	16	3,9	20	4,9	1	0,2	1	0,2	079
1322	3,4	1509	3,9	1603	4,1	207	0,5	301	0,8	Urnenwahl
984	3,9	797	3,1	990	3,9	182	0,7	215	0,8	Briefwahl
2306	3,6	2306	3,6	2593	4,0	389	0,6	516	0,8	Gesamt


 Wahlbezirk	von den gültigen Stimmen entfallen auf ...									
	Tierschutzpartei		NPD		Die PARTEI		FAMILIE		Volksabstimmung	
	Stimmen	in %	Stimmen	in %	Stimmen	in %	Stimmen	in %	Stimmen	in %
051	2	0,3	–	–	14	2,1	2	0,3	–	–
052	3	1,2	2	0,8	12	4,7	1	0,4	1	0,4
053	–	–	–	–	5	2,3	–	–	–	–
054	7	1,1	–	–	8	1,3	–	–	1	0,2
055	6	0,8	–	–	18	2,3	5	0,6	2	0,3
056	6	1,5	–	–	19	4,7	6	1,5	–	–
057	5	1,0	–	–	12	2,3	–	–	–	–
058	8	1,8	–	–	31	7,0	2	0,5	–	–
059	10	1,6	–	–	40	6,5	2	0,3	–	–
060	7	1,1	–	–	30	4,9	–	–	–	–
061	6	1,2	1	0,2	19	3,8	–	–	–	–
062	8	1,7	2	0,4	10	2,1	–	–	1	0,2
063	3	1,2	–	–	5	2,0	–	–	–	–
064	4	1,3	–	–	6	1,9	–	–	–	–
065	1	0,4	–	–	6	2,2	1	0,4	–	–
066	4	0,9	–	–	5	1,1	2	0,4	–	–
067	6	1,3	–	–	18	4,0	–	–	–	–
068	4	1,0	1	0,2	17	4,1	1	0,2	–	–
069	4	0,8	1	0,2	18	3,5	–	–	–	–
070	6	1,8	1	0,3	12	3,5	2	0,6	–	–
071	5	1,3	–	–	16	4,1	1	0,3	–	–
072	2	0,6	1	0,3	8	2,3	3	0,9	–	–
073	3	0,9	1	0,3	13	4,0	1	0,3	–	–
074	9	1,6	2	0,4	13	2,3	1	0,2	–	–
075	7	1,5	–	–	19	4,0	2	0,4	–	–
076	3	0,7	–	–	8	1,9	3	0,7	–	–
077	5	1,2	–	–	16	3,7	3	0,7	2	0,5
078	5	1,4	–	–	12	3,4	–	–	1	0,3
079	5	1,2	–	–	27	6,6	4	1,0	–	–
Urnenwahl	413	1,1	27	0,1	1 397	3,6	96	0,2	24	0,1
Briefwahl	232	0,9	11	0,0	840	3,3	45	0,2	18	0,1
Gesamt	645	1,0	38	0,1	2 237	3,5	141	0,2	42	0,1

von den gültigen Stimmen entfallen auf ...										 Wahlbezirk
DKP		MLPD		SGP		TIERSCHUTZ hier!		Tierschutzallianz		
Stimmen	in %	Stimmen	in %	Stimmen	in %	Stimmen	in %	Stimmen	in %	
–	–	–	–	–	–	2	0,3	1	0,2	051
–	–	–	–	–	–	–	–	–	–	052
–	–	–	–	–	–	–	–	1	0,5	053
1	0,2	–	–	–	–	3	0,5	1	0,2	054
–	–	–	–	–	–	–	–	–	–	055
–	–	–	–	–	–	–	–	–	–	056
–	–	–	–	–	–	1	0,2	–	–	057
–	–	–	–	–	–	–	–	–	–	058
1	0,2	–	–	–	–	–	–	2	0,3	059
–	–	–	–	–	–	–	–	–	–	060
–	–	–	–	–	–	–	–	1	0,2	061
–	–	–	–	–	–	2	0,4	2	0,4	062
–	–	–	–	–	–	–	–	–	–	063
–	–	–	–	–	–	–	–	–	–	064
–	–	–	–	–	–	–	–	–	–	065
–	–	–	–	–	–	4	0,9	1	0,2	066
1	0,2	–	–	–	–	1	0,2	–	–	067
–	–	–	–	–	–	–	–	–	–	068
1	0,2	–	–	–	–	–	–	1	0,2	069
–	–	1	0,3	–	–	1	0,3	–	–	070
–	–	–	–	1	0,3	–	–	1	0,3	071
–	–	–	–	–	–	–	–	–	–	072
–	–	–	–	–	–	–	–	–	–	073
–	–	–	–	–	–	1	0,2	2	0,4	074
–	–	–	–	–	–	1	0,2	1	0,2	075
1	0,2	1	0,2	–	–	1	0,2	–	–	076
1	0,2	–	–	–	–	–	–	–	–	077
2	0,6	–	–	–	–	–	–	–	–	078
–	–	–	–	–	–	2	0,5	1	0,2	079
18	0,0	7	0,0	4	0,0	55	0,1	50	0,1	Urnenwahl
17	0,1	3	0,0	–	–	35	0,1	28	0,1	Briefwahl
35	0,1	10	0,0	4	0,0	90	0,1	78	0,1	Gesamt

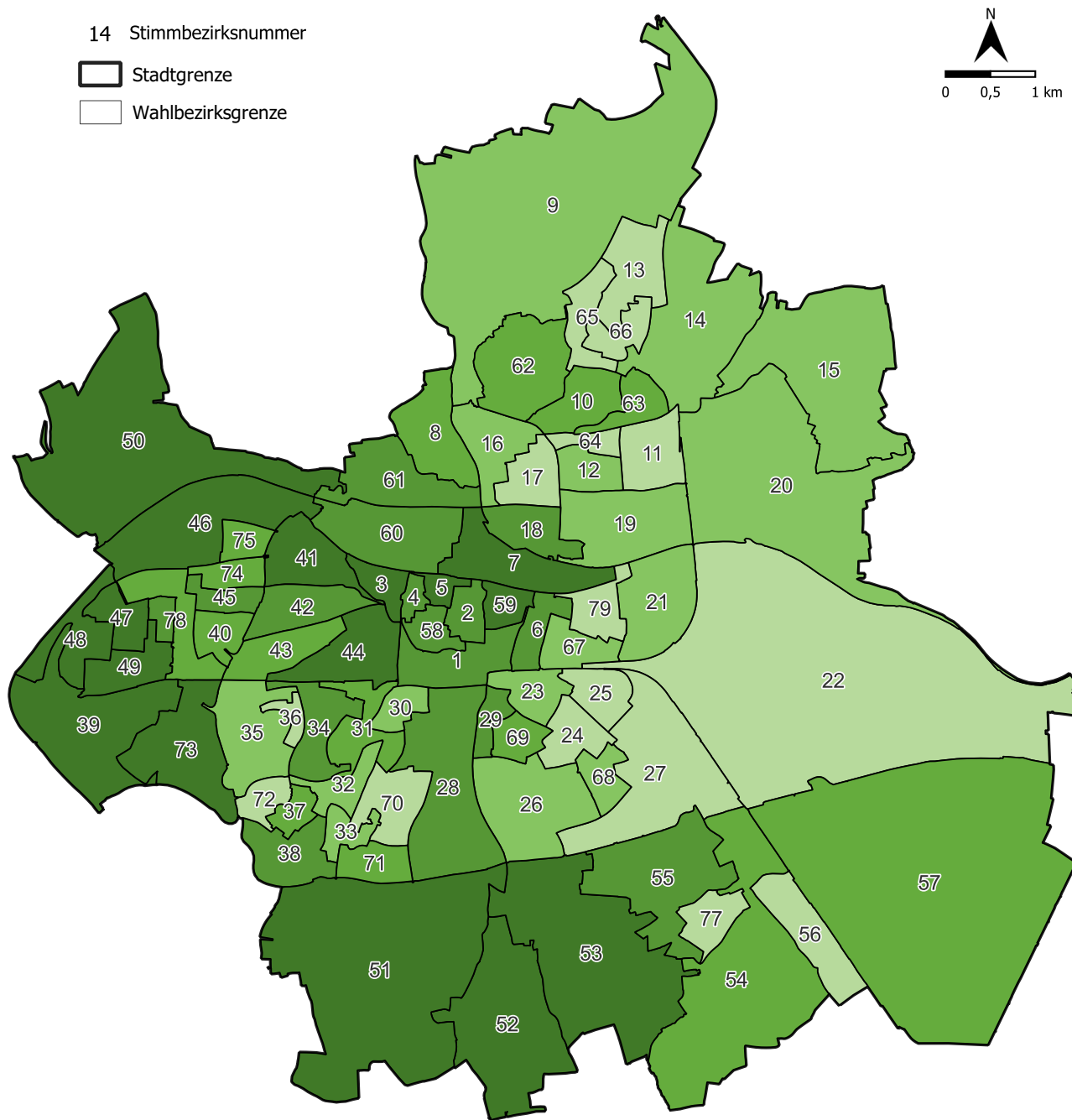
 Wahlbezirk	von den gültigen Stimmen entfallen auf ...									
	Bündnis C		BIG		BGE		DIE DIREKTE!		DiEM25	
	Stimmen	in %	Stimmen	in %	Stimmen	in %	Stimmen	in %	Stimmen	in %
051	–	–	–	–	–	–	–	–	4	0,6
052	–	–	–	–	–	–	–	–	–	–
053	–	–	–	–	–	–	–	–	–	–
054	2	0,3	1	0,2	–	–	–	–	1	0,2
055	1	0,1	1	0,1	2	0,3	–	–	1	0,1
056	1	0,2	–	–	–	–	1	0,2	5	1,2
057	–	–	1	0,2	–	–	–	–	2	0,4
058	1	0,2	–	–	2	0,5	1	0,2	10	2,3
059	2	0,3	2	0,3	–	–	2	0,3	16	2,6
060	–	–	–	–	2	0,3	–	–	10	1,6
061	–	–	–	–	1	0,2	2	0,4	5	1,0
062	–	–	–	–	1	0,2	–	–	7	1,5
063	1	0,4	–	–	–	–	–	–	3	1,2
064	–	–	–	–	–	–	–	–	1	0,3
065	–	–	–	–	–	–	–	–	4	1,4
066	–	–	–	–	–	–	1	0,2	–	–
067	1	0,2	1	0,2	–	–	–	–	7	1,5
068	–	–	1	0,2	–	–	–	–	2	0,5
069	1	0,2	6	1,2	–	–	–	–	7	1,4
070	–	–	2	0,6	–	–	–	–	7	2,0
071	1	0,3	1	0,3	–	–	2	0,5	3	0,8
072	–	–	–	–	–	–	–	–	2	0,6
073	–	–	–	–	1	0,3	–	–	2	0,6
074	1	0,2	–	–	–	–	1	0,2	7	1,3
075	1	0,2	–	–	1	0,2	–	–	5	1,1
076	–	–	–	–	–	–	–	–	2	0,5
077	1	0,2	2	0,5	–	–	–	–	1	0,2
078	–	–	–	–	–	–	–	–	6	1,7
079	–	–	1	0,2	–	–	–	–	1	0,2
Urnenwahl	35	0,1	51	0,1	31	0,1	20	0,1	403	1,0
Briefwahl	21	0,1	9	0,0	31	0,1	9	0,0	206	0,8
Gesamt	56	0,1	60	0,1	62	0,1	29	0,0	609	0,9

von den gültigen Stimmen entfallen auf ...										 Wahlbezirk
III. Weg		Die Grauen		DIE RECHTE		DIE VIOLETTEN		LIEBE		
Stimmen	in %	Stimmen	in %	Stimmen	in %	Stimmen	in %	Stimmen	in %	
–	–	2	0,3	–	–	–	–	–	–	051
–	–	–	–	–	–	–	–	–	–	052
–	–	–	–	–	–	–	–	–	–	053
–	–	4	0,6	–	–	1	0,2	–	–	054
–	–	–	–	1	0,1	1	0,1	1	0,1	055
1	0,2	–	–	–	–	–	–	1	0,2	056
–	–	1	0,2	–	–	–	–	–	–	057
1	0,2	–	–	–	–	1	0,2	–	–	058
–	–	1	0,2	–	–	–	–	–	–	059
–	–	–	–	–	–	1	0,2	2	0,3	060
–	–	2	0,4	–	–	–	–	–	–	061
–	–	–	–	–	–	–	–	2	0,4	062
1	0,4	–	–	–	–	–	–	–	–	063
–	–	–	–	–	–	–	–	–	–	064
–	–	–	–	–	–	–	–	–	–	065
–	–	–	–	–	–	–	–	1	0,2	066
–	–	1	0,2	–	–	–	–	–	–	067
–	–	–	–	–	–	–	–	–	–	068
1	0,2	1	0,2	2	0,4	2	0,4	2	0,4	069
–	–	1	0,3	–	–	–	–	1	0,3	070
1	0,3	–	–	–	–	–	–	–	–	071
–	–	1	0,3	–	–	1	0,3	–	–	072
–	–	–	–	–	–	–	–	–	–	073
–	–	–	–	1	0,2	2	0,4	–	–	074
–	–	–	–	–	–	–	–	–	–	075
–	–	–	–	–	–	–	–	2	0,5	076
–	–	1	0,2	–	–	–	–	1	0,2	077
–	–	1	0,3	1	0,3	–	–	1	0,3	078
–	–	–	–	–	–	–	–	–	–	079
10	0,0	48	0,1	13	0,0	36	0,1	33	0,1	Urnenwahl
6	0,0	20	0,1	1	0,0	22	0,1	8	0,0	Briefwahl
16	0,0	68	0,1	14	0,0	58	0,1	41	0,1	Gesamt

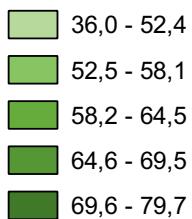
 Wahlbezirk	von den gültigen Stimmen entfallen auf ...									
	DIE FRAUEN		Graue Panther		LKR		MENSCHLICHE WELT		NL	
	Stimmen	in %	Stimmen	in %	Stimmen	in %	Stimmen	in %	Stimmen	in %
051	2	0,3	–	–	–	–	–	–	1	0,2
052	–	–	–	–	–	–	–	–	–	–
053	–	–	–	–	–	–	–	–	1	0,5
054	–	–	–	–	1	0,2	–	–	–	–
055	1	0,1	1	0,1	1	0,1	–	–	–	–
056	–	–	2	0,5	–	–	–	–	–	–
057	1	0,2	–	–	1	0,2	–	–	–	–
058	3	0,7	–	–	–	–	–	–	1	0,2
059	1	0,2	–	–	–	–	–	–	–	–
060	–	–	1	0,2	–	–	–	–	1	0,2
061	–	–	–	–	1	0,2	–	–	–	–
062	–	–	1	0,2	1	0,2	–	–	1	0,2
063	–	–	–	–	1	0,4	–	–	–	–
064	–	–	1	0,3	–	–	1	0,3	–	–
065	–	–	–	–	–	–	–	–	1	0,4
066	1	0,2	–	–	1	0,2	–	–	–	–
067	–	–	–	–	–	–	–	–	–	–
068	–	–	–	–	1	0,2	–	–	–	–
069	–	–	–	–	–	–	–	–	–	–
070	–	–	1	0,3	–	–	2	0,6	–	–
071	–	–	–	–	1	0,3	–	–	1	0,3
072	–	–	1	0,3	–	–	–	–	–	–
073	2	0,6	–	–	–	–	1	0,3	–	–
074	–	–	–	–	6	1,1	1	0,2	–	–
075	1	0,2	–	–	–	–	1	0,2	–	–
076	–	–	–	–	–	–	–	–	–	–
077	1	0,2	–	–	–	–	1	0,2	1	0,2
078	–	–	–	–	1	0,3	–	–	–	–
079	–	–	1	0,2	–	–	–	–	1	0,2
Urnenwahl	44	0,1	31	0,1	47	0,1	33	0,1	19	0,0
Briefwahl	26	0,1	22	0,1	40	0,2	17	0,1	12	0,0
Gesamt	70	0,1	53	0,1	87	0,1	50	0,1	31	0,0

von den gültigen Stimmen entfallen auf ...										 Wahlbezirk
ÖkoLinX		Die Humanisten		PARTEI FÜR DIE TIERE		Gesundheitsforschung		Volt		
Stimmen	in %	Stimmen	in %	Stimmen	in %	Stimmen	in %	Stimmen	in %	
–	–	–	–	1	0,2	–	–	5	0,8	051
–	–	1	0,4	1	0,4	–	–	4	1,6	052
–	–	1	0,5	–	–	–	–	–	–	053
2	0,3	1	0,2	–	–	–	–	1	0,2	054
–	–	4	0,5	2	0,3	–	–	11	1,4	055
–	–	1	0,2	2	0,5	–	–	2	0,5	056
–	–	–	–	–	–	–	–	1	0,2	057
1	0,2	1	0,2	–	–	–	–	10	2,3	058
2	0,3	6	1,0	–	–	–	–	9	1,5	059
–	–	1	0,2	–	–	–	–	13	2,1	060
1	0,2	1	0,2	2	0,4	1	0,2	2	0,4	061
–	–	2	0,4	2	0,4	–	–	–	–	062
1	0,4	2	0,8	1	0,4	1	0,4	2	0,8	063
–	–	–	–	1	0,3	–	–	1	0,3	064
2	0,7	2	0,7	–	–	–	–	1	0,4	065
–	–	1	0,2	–	–	–	–	5	1,1	066
–	–	2	0,4	1	0,2	1	0,2	14	3,1	067
1	0,2	2	0,5	1	0,2	2	0,5	3	0,7	068
–	–	2	0,4	2	0,4	1	0,2	3	0,6	069
–	–	2	0,6	–	–	1	0,3	3	0,9	070
–	–	–	–	2	0,5	–	–	6	1,5	071
–	–	–	–	–	–	1	0,3	1	0,3	072
–	–	2	0,6	–	–	–	–	2	0,6	073
2	0,4	2	0,4	3	0,5	2	0,4	8	1,4	074
–	–	1	0,2	–	–	–	–	8	1,7	075
–	–	–	–	–	–	1	0,2	4	1,0	076
–	–	2	0,5	–	–	–	–	4	0,9	077
–	–	5	1,4	–	–	1	0,3	5	1,4	078
3	0,7	2	0,5	–	–	2	0,5	5	1,2	079
60	0,2	134	0,3	45	0,1	36	0,1	390	1,0	Urnenwahl
34	0,1	43	0,2	19	0,1	27	0,1	195	0,8	Briefwahl
94	0,1	177	0,3	64	0,1	63	0,1	585	0,9	Gesamt

Wahlbeteiligung in den Wahlbezirken



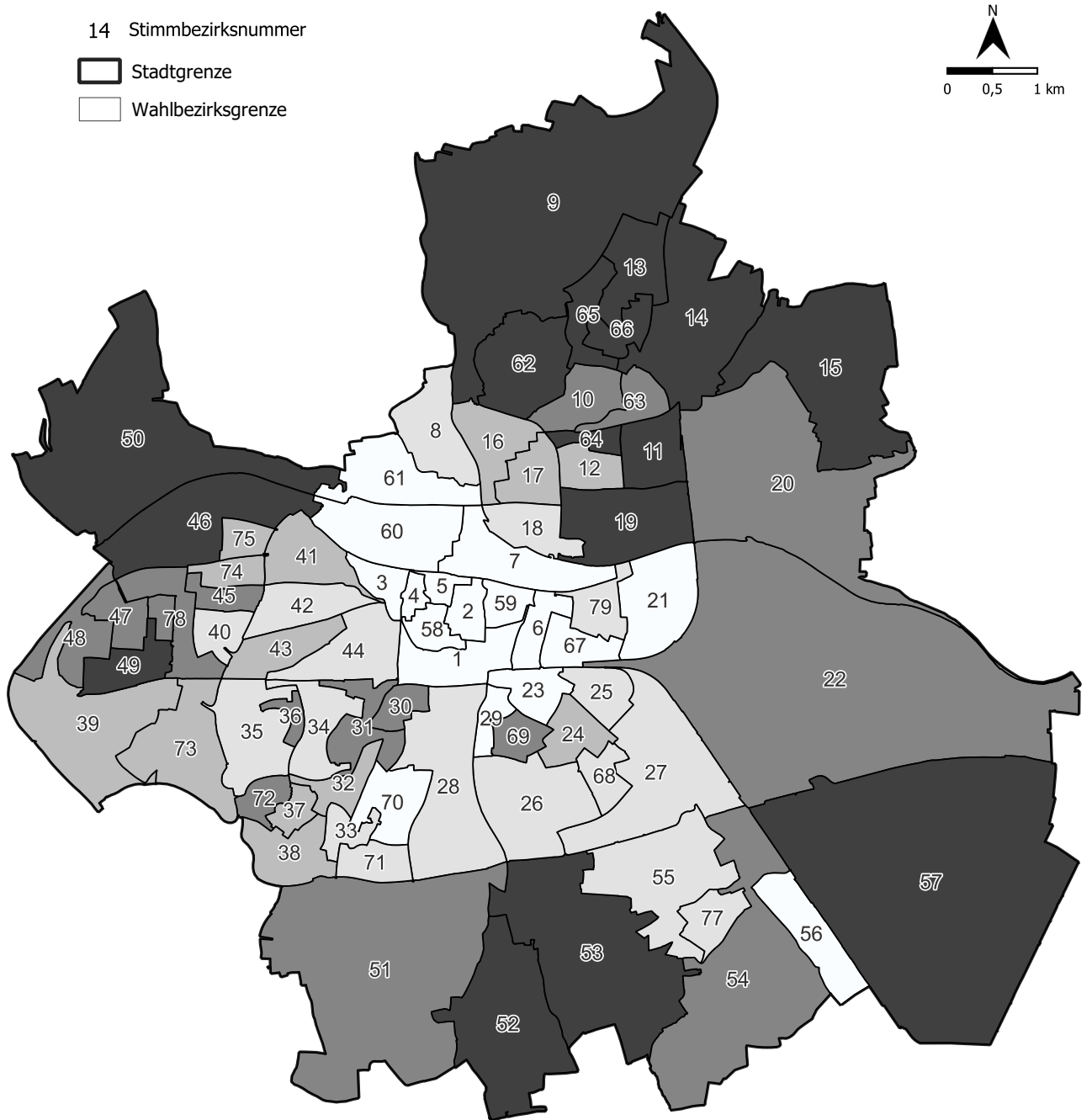
Ergebnisse in den Wahlbezirken in %




Minimum: 36,0 (Wahlbezirk 56)
 Maximum: 79,7 (Wahlbezirk 39)

Gesamtstadt: 60,6
 (Brief- und Urnenwahl)

Wahlbezirksergebnisse - CSU



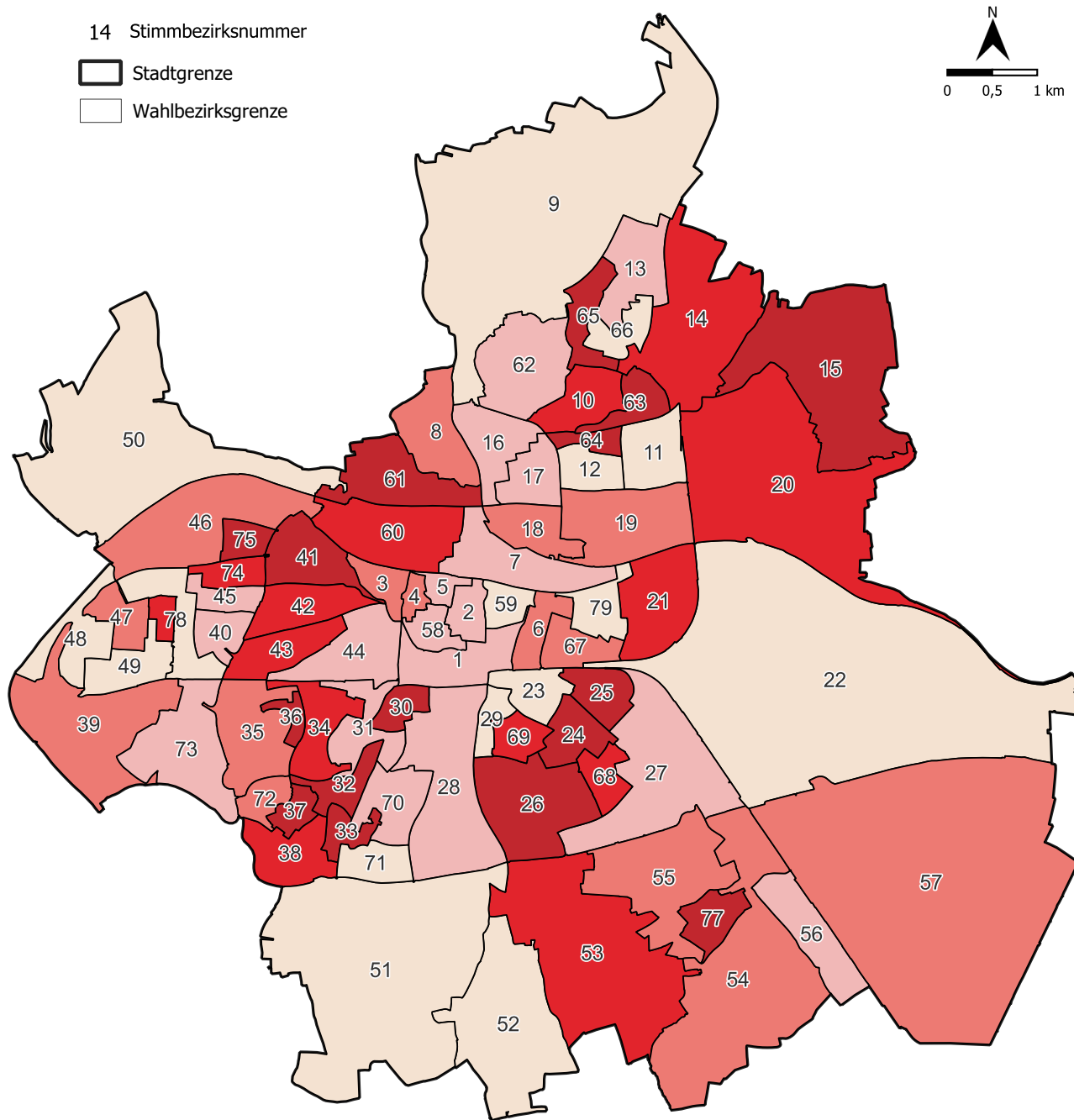
Ergebnisse in den Wahlbezirken in %




Minimum: 10,6 (Wahlbezirk 58)
Maximum: 45,0 (Wahlbezirk 66)

Gesamtstadt: 32,0
(Brief- und Urnenwahl)

Wahlbezirksergebnisse - SPD



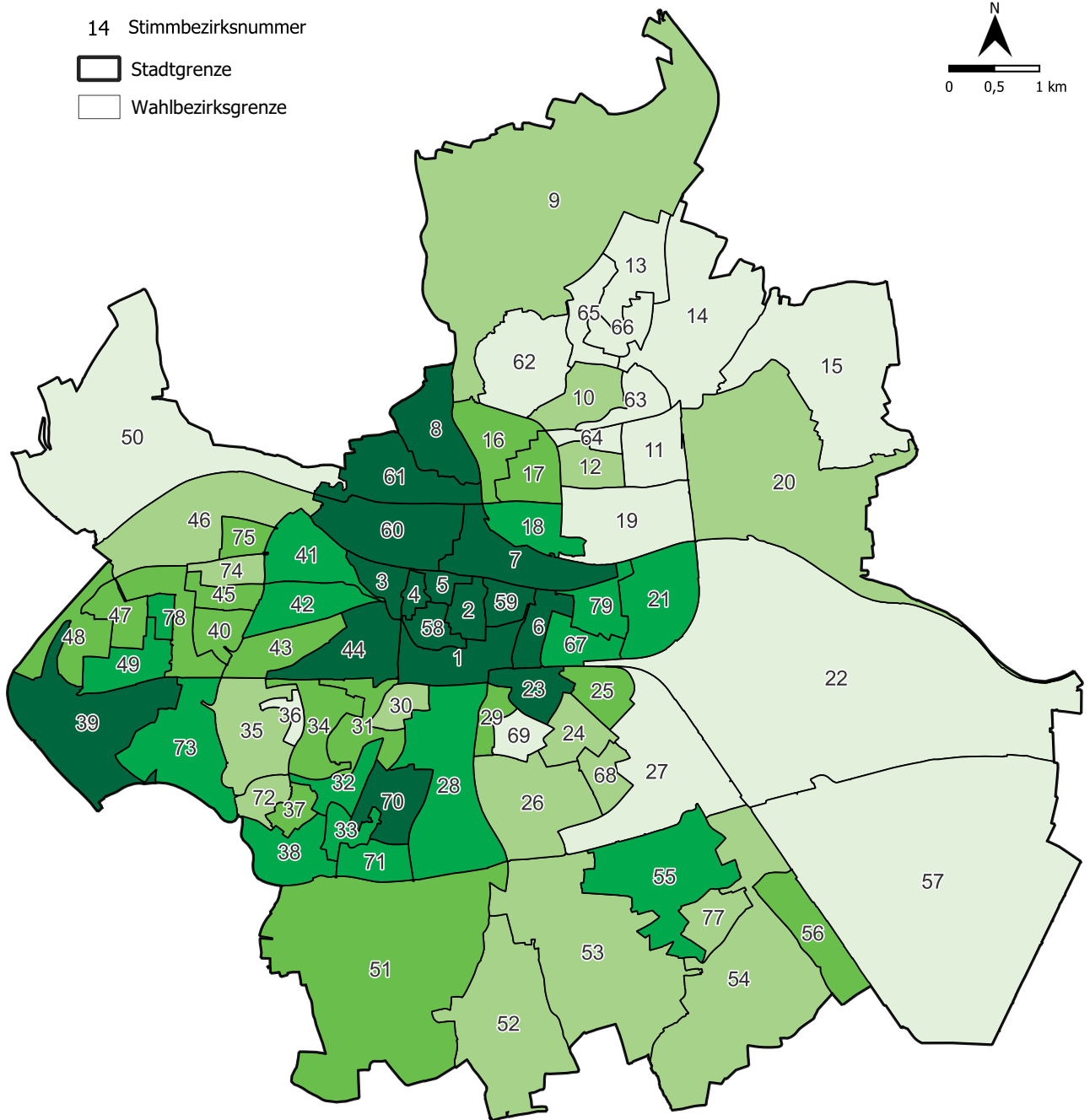
Ergebnisse in den Wahlbezirken in %




Minimum: 3,9 (Wahlbezirk 52)
 Maximum: 12,9 (Wahlbezirk 65)

Gesamtstadt: 8,7
 (Brief- und Urnenwahl)

Wahlbezirksergebnisse - GRÜNE



Ergebnisse in den Wahlbezirken in %



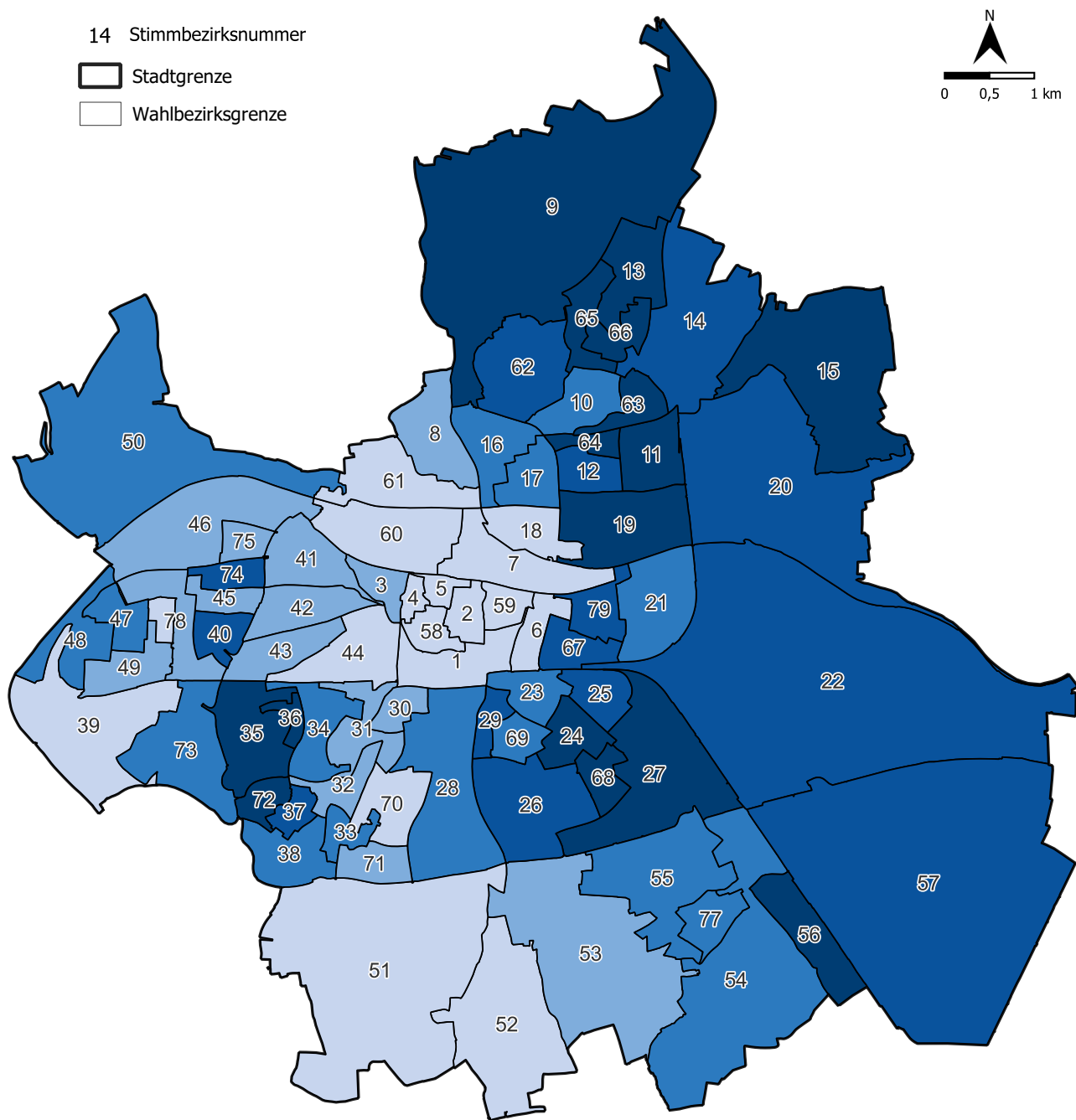
Minimum: 13,5 (Wahlbezirk 11)

Maximum: 45,2 (Wahlbezirk 58)


Gesamtstadt: 27,4

(Brief- und Urnenwahl)

Wahlbezirksergebnisse - AFD



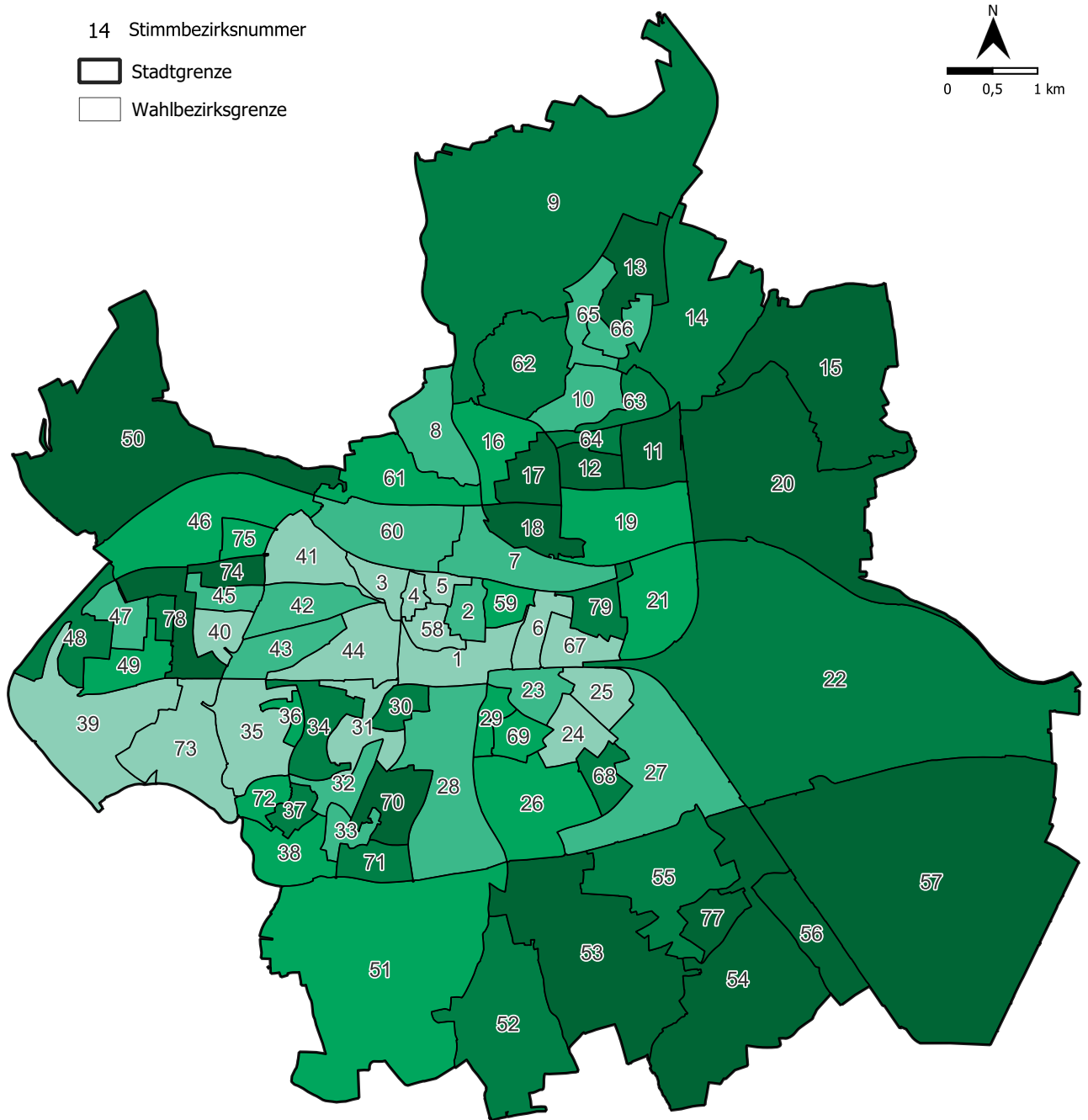
Ergebnisse in den Wahlbezirken in %



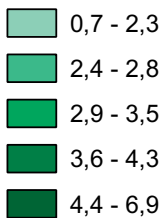
Minimum: 2,5 (Wahlbezirk 1)
 Maximum: 24,6 (Wahlbezirk 27)

Gesamtstadt: 7,1
 (Brief- und Urnenwahl)

Wahlbezirksergebnisse - FREIE WÄHLER



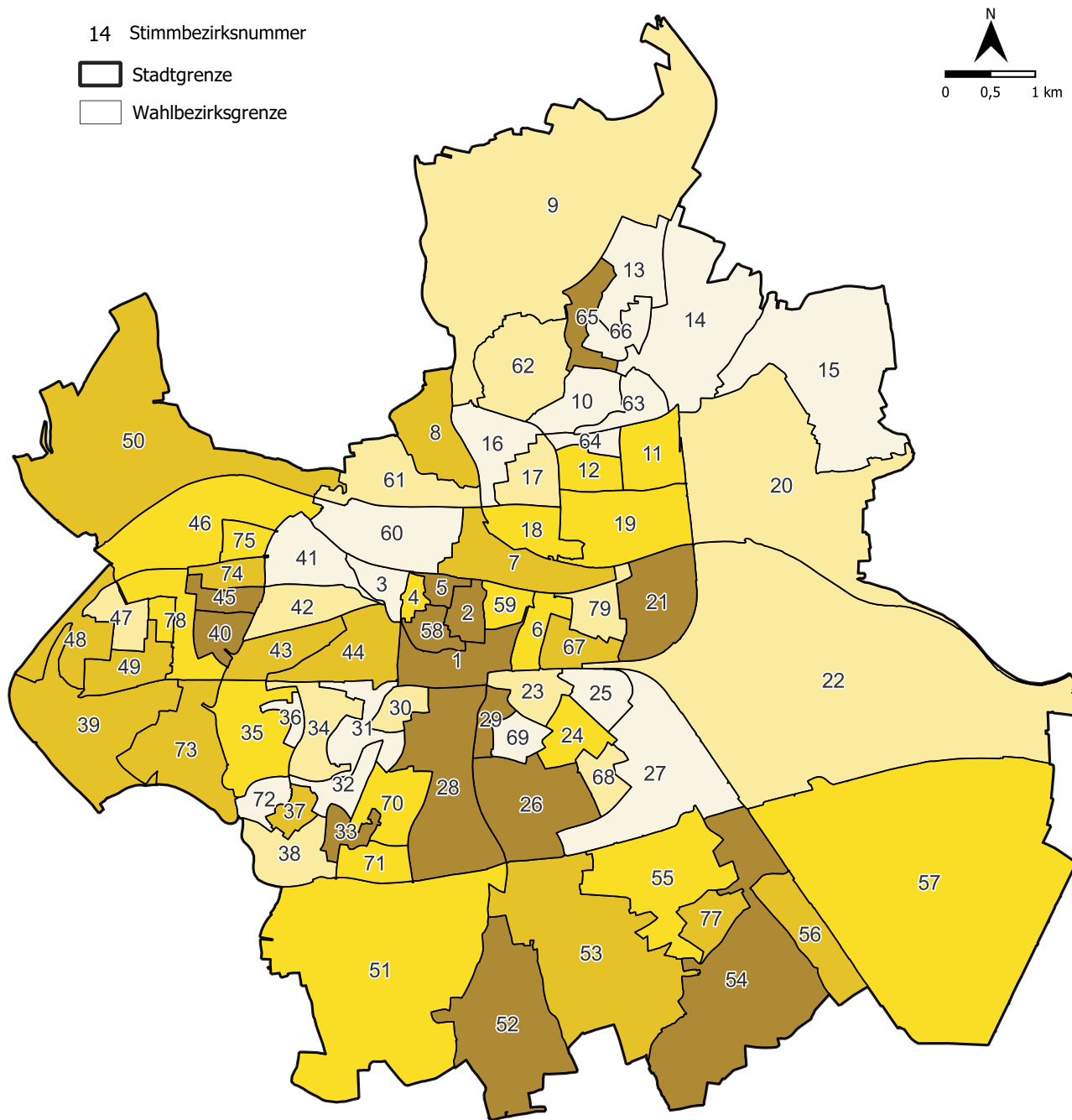
Ergebnisse in den Wahlbezirken in %




Minimum: 0,7 (Wahlbezirk 1)
Maximum: 6,9 (Wahlbezirk 54)

Gesamtstadt: 3,5
(Brief- und Urnenwahl)

Wahlbezirksergebnisse - FDP



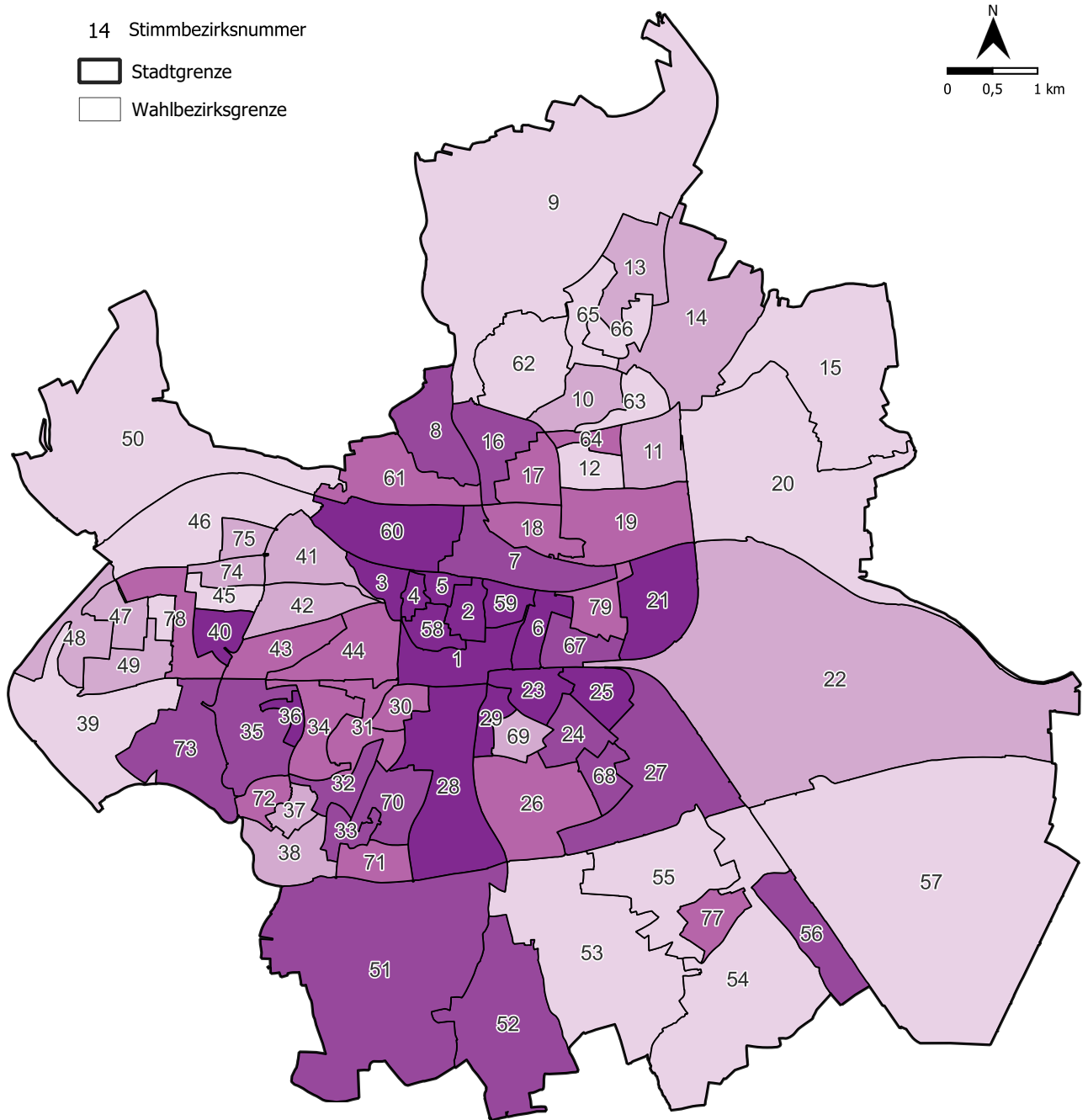
Ergebnisse in den Wahlbezirken in %



Minimum: 1,1 (Wahlbezirk 14)
Maximum: 6,4 (Wahlbezirk 33)

Gesamtstadt: 3,6
(Brief- und Urnenwahl)

Wahlbezirksergebnisse - DIE LINKE



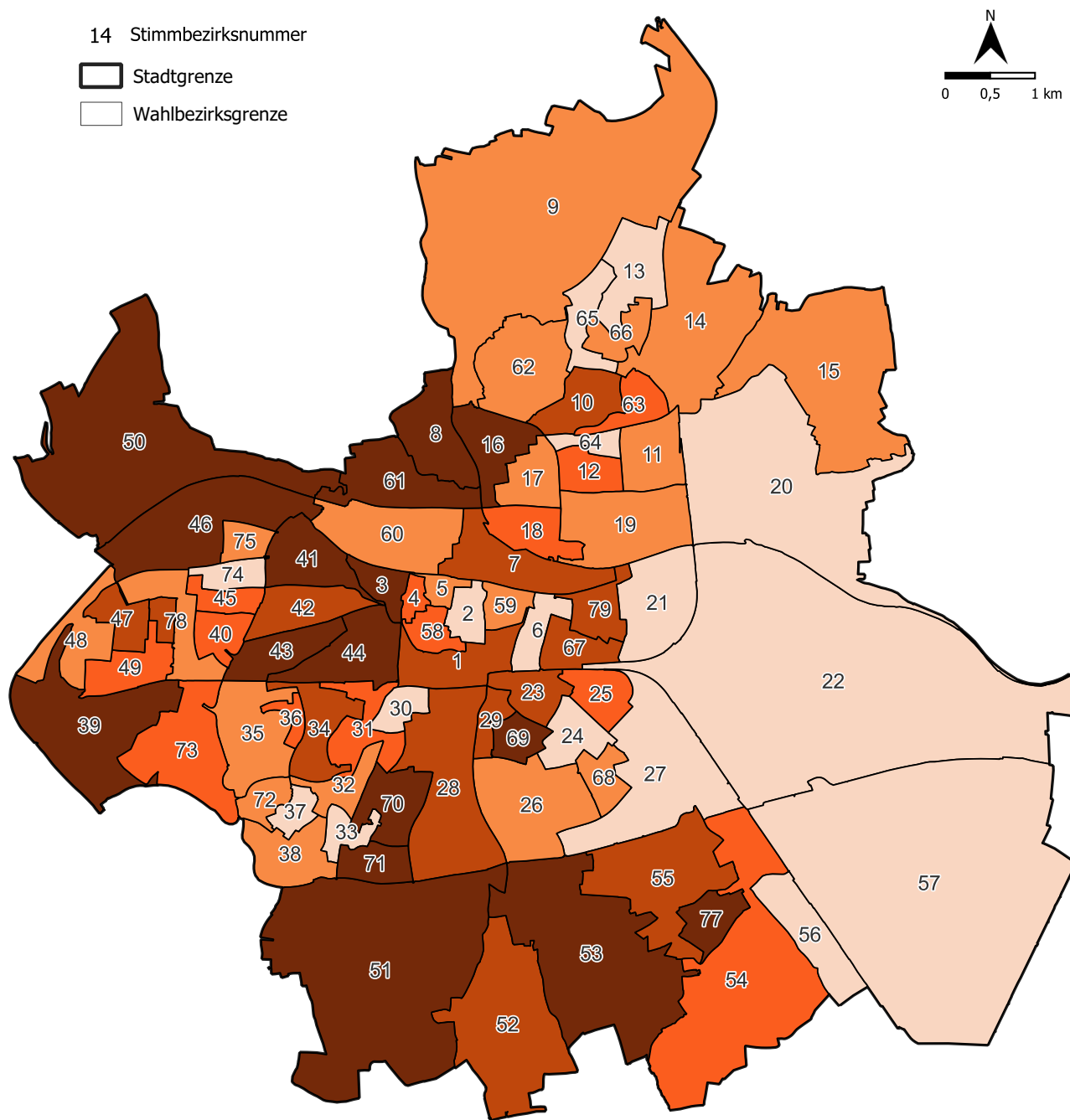
Ergebnisse in den Wahlbezirken in %



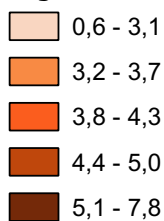
Minimum: 0,5 (Wahlbezirk 53)
 Maximum: 8,8 (Wahlbezirk 4)

Gesamtstadt: 3,6
 (Brief- und Urnenwahl)

Wahlbezirksergebnisse - ÖDP






Ergebnisse in den Wahlbezirken in %



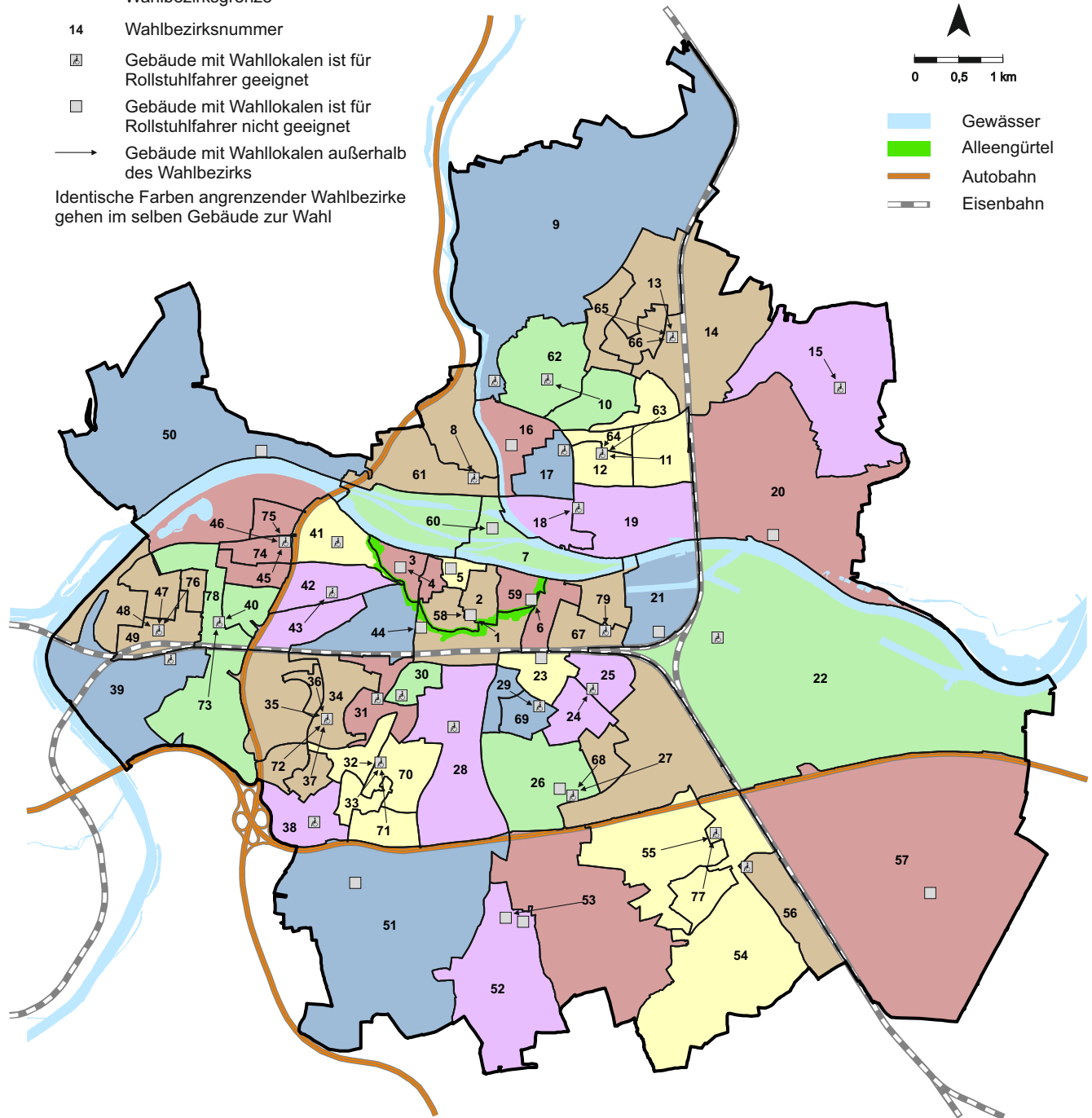
Minimum: 0,6 (Wahlbezirk 64)
Maximum: 7,8 (Wahlbezirk 53)

Gesamtstadt: 4,0
(Brief- und Urnenwahl)












































Zuordnung der Wahlbezirke zu Gebäuden mit Wahllokalen

- Stadtgrenze
- Wahlbezirksgrenze
- 14 Wahlbezirksnummer
-  Gebäude mit Wahllokalen ist für Rollstuhlfahrer geeignet
-  Gebäude mit Wahllokalen ist für Rollstuhlfahrer nicht geeignet
-  Gebäude mit Wahllokalen außerhalb des Wahlbezirks

Identische Farben angrenzender Wahlbezirke gehen im selben Gebäude zur Wahl



Gebäude mit Wahllokalen

- | | |
|------------------------------------------------------------------------------------------------------------------------------------------------------------------------------------------------------------------------------------------------------------------------------------------------------------------------------------------------------------------------------------------------------------------------------------------------------------------------------------------------------------------------------------------------------------------------------------------------------------------------------------------------------------------------------------------------------------------------------------------------------------------------------------------------------------------------------------------------------------------------------------------------------------------------------------------------------------------------------------------------------------------------------------------------------------------------------------------------------------------------------------------------------------------------------------------------------------------------------------------------------------------------------------------------------------------------------------------------------------------------------------------------------------------------------------------------------------------------------------------------------------------------------------------------------------------------------------------------------------------------------------------------------------------------------------------------------------------------------------------------------------------------------------------------------------------------------------------------------------------------------------------------------------------------------------------------------------------------------------------------------------------------------------------------------------------------------------------------------------------------------------------------------------------------------------------------------------------------------------------------------------------------------------------------------------------------------------------------------------------------------------------------------------------------------------------------------------------------------------------------------------------------------------------------------------------------------------------------------------------------------------------------------------------------------------------------------------------------------------------------------------------------------------------------------------------------------------------------------------------------------------------------------------------------------------------------------------------------------------------------------------------------------------------------------------------------------------------------------------------------------------------------------------------------------------------------------------------------------------------------------------------------------------------------------------------------------------------------------------------------------------------------------------------------------------------------------------------------------------------------------------------------------------------------------------------------------------------------------------------------------------------------------------------------------------------------------------|---------------------------------------------------------------------------------------------------------------------------------------------------------------------------------------------------------------------------------------------------------------------------------------------------------------------------------------------------------------------------------------------------------------------------------------------------------------------------------------------------------------------------------------------------------------------------------------------------------------------------------------------------------------------------------------------------------------------------------------------------------------------------------------------------------------------------------------------------------------------------------------------------------------------------------------------------------------------------------------------------------------------------------------------------------------------------------------------------------------------------------------------------------------------------------------------------------------------------------------------------------------------------------------------------------------------------------------------------------------------------------------------------------------------------------------------------------------------------------------------------------------------------------------------------------------------------------------------------------------------------------------------------------------------------------------------------------------------------------------------------------------------------------------------------------------------------------------------------------------------------------------------------------------------------------------------------------------------------------------------------------------------------------------------------------------------------------------------------------------------------------------------------------------------------------------------------------------------------------------------------------------------------------------------------------------------------------------------------------------------------------------------------------------------------------------------------------------------------------------------------------------------------------------------------------------------------------------------------------------------------------------------------------------------------------------------------------------------------------------------------------------------------------------------------------------------------------------------------------------------------------------------------------------------------------------------------------------------------------------------------------------------------------------------------------------------------------------------------------------------------------------------------------------------------------------------------------------------------------------------------------------------------------------------------------------------------------------------------------------------------------------------------------------------------------------------------------------------------------------------------------------------------------------------------------------------------------------------------------------------------|
| <ul style="list-style-type: none">  Berufsfachschule, St.-Peters-Weg 17 (Wahlbezirke 1, 2 und 58)  Kreuzschule, Am Judenstein 1 (Wahlbezirke 3 und 4)  Altes Rathaus (Dollingersaal) - Eingang Zieroldplatz, Rathausplatz 1 (Wahlbezirk 5)  Albrecht-Altendorfer-Gymnasium, Minoritenweg 33 (Wahlbezirke 6 und 59)  Gerhardingerschule, Andreasstr. 19 (Wahlbezirke 7 und 60)  Gerhardingerschule - Schulgebäude Steinweg, Kieslgasse 9 (Wahlbezirke 8 und 61)  Katholisches Pfarrheim Sallern, Amberger Str. 81 (Wahlbezirk 9)  Schule am Sallerer Berg, Hunsrückstr. 55 (Wahlbezirke 10 und 62)  Grundschule der Vielfalt und Toleranz, Isarstr. 24 (Wahlbezirke 11, 12, 63 und 64)  Konradschule (Grundschule) - Eingang Eupener Str. 3, Posener Str. 81a (13, 14, 65 und 66)  Schule Keilberg, Keilberger Hauptstr. 9 (Wahlbezirk 15)  Schule St. Nikola, Reinhausen 40a (Wahlbezirk 16)  Bürgerbüro Nord, Brennesstr. 16 (Wahlbezirk 17)  Donau-Einkaufszentrum - Eingang West (Sparda-Bank), Weichser Weg 5 (Wahlbezirke 18 und 19)  Schule Schwabelweis, Frobenius-Forster-Str. 1a (Wahlbezirk 20)  Stadteibücherei Candis, Kastenmaierstr. 2 (Wahlbezirk 21)  Schule Hohes Kreuz, Straubinger Str. 42 (Wahlbezirk 22)  Pestalozzischule (Mittelschule), Pestalozzistr. 3 (Wahlbezirk 23)  Pestalozzischule (Grundschule), Landschüter Str. 61 (Wahlbezirke 24 und 25)  Schule am Napoleonstein, Enikaweg 77 (Wahlbezirk 26)  Sonderpädagogisches Förderzentrum Regensburg, Bajuwarenstr. 16 (Wahlbezirke 27 und 68)  Technische Hochschule Regensburg, Seybothstr. 2 (Wahlbezirk 28) | <ul style="list-style-type: none">  Berufliches Schulzentrum I - Georg Kerschensteiner, Alfons-Auer-Str. 18 (Wahlbezirke 29 und 69)  Bürgerheim Kumpfmühl, Kumpfmühler Str. 52 (Wahlbezirk 30)  Pfarrzentrum St. Wolfgang, Bischof-Wittmann-Str. 24b (Wahlbezirk 31)  St.-Wolfgang-Schule, Brentanostr. 13 (Wahlbezirke 32, 33, 70 und 71)  Von-Müller-Gymnasium (Neubau), Erzbischof-Buchberger-Allee 21 (Wahlbezirke 34 - 37 und 72)  Kath. Hochschulgemeinde beim Buchberger-Zentrum, Weierweg 6a (Wahlbezirk 38)  Blindeninstitut Regensburg, An der Brunnstube 31 (Wahlbezirk 39)  Berufliches Schulzentrum - Mathäus Runtinger, Prüfeninger Str. 100 (Wahlbezirke 40, 73 und 78)  Albertus-Magnus-Gymnasium, Hans-Sachs-Str. 2 (Wahlbezirk 41)  Goethe-Gymnasium, Goethestr. 1 (Wahlbezirke 42 und 43)  St.-Marien-Schule (Englische Fräulein), Helenenstr. 2 (Wahlbezirk 44)  Clermont-Ferrand-Mittelschule, Clermont-Ferrand-Allee 23 (Wahlbezirke 45, 46, 74, 75)  Schule Prüfening, Killemannstr. 49 (Wahlbezirke 47 - 49 und 76)  Gaststätte „Trattoria Italiana“, Nürnberger Str. 230 (Wahlbezirk 50)  Feuerwehrgerätehaus Graß, Brunstr. 46 (Wahlbezirk 51)  Ehemaliges Gemeindeamt Oberisling, Zehentstr. 3 (Wahlbezirk 52)  Pfarrheim St. Benedikt, Rauberstr. 6 (Wahlbezirk 53)  Schule Burgweinting, Obertraublinger Str. 22 (Wahlbezirke 54, 55 und 77)  Stadteibücherei Burgweinting (Eingang neben Bürgerbüro), Friedrich-Viehbacher-Allee 3 (Wahlbezirk 56)  Pfarrzentrum St. Koloman, St.-Koloman-Weg 4 (Wahlbezirk 57)  REWAG-Gebäude, Greffingerstr. 26 (Wahlbezirke 67 und 79) |
|------------------------------------------------------------------------------------------------------------------------------------------------------------------------------------------------------------------------------------------------------------------------------------------------------------------------------------------------------------------------------------------------------------------------------------------------------------------------------------------------------------------------------------------------------------------------------------------------------------------------------------------------------------------------------------------------------------------------------------------------------------------------------------------------------------------------------------------------------------------------------------------------------------------------------------------------------------------------------------------------------------------------------------------------------------------------------------------------------------------------------------------------------------------------------------------------------------------------------------------------------------------------------------------------------------------------------------------------------------------------------------------------------------------------------------------------------------------------------------------------------------------------------------------------------------------------------------------------------------------------------------------------------------------------------------------------------------------------------------------------------------------------------------------------------------------------------------------------------------------------------------------------------------------------------------------------------------------------------------------------------------------------------------------------------------------------------------------------------------------------------------------------------------------------------------------------------------------------------------------------------------------------------------------------------------------------------------------------------------------------------------------------------------------------------------------------------------------------------------------------------------------------------------------------------------------------------------------------------------------------------------------------------------------------------------------------------------------------------------------------------------------------------------------------------------------------------------------------------------------------------------------------------------------------------------------------------------------------------------------------------------------------------------------------------------------------------------------------------------------------------------------------------------------------------------------------------------------------------------------------------------------------------------------------------------------------------------------------------------------------------------------------------------------------------------------------------------------------------------------------------------------------------------------------------------------------------------------------------------------------------------------------------------------------------------------------------------|---------------------------------------------------------------------------------------------------------------------------------------------------------------------------------------------------------------------------------------------------------------------------------------------------------------------------------------------------------------------------------------------------------------------------------------------------------------------------------------------------------------------------------------------------------------------------------------------------------------------------------------------------------------------------------------------------------------------------------------------------------------------------------------------------------------------------------------------------------------------------------------------------------------------------------------------------------------------------------------------------------------------------------------------------------------------------------------------------------------------------------------------------------------------------------------------------------------------------------------------------------------------------------------------------------------------------------------------------------------------------------------------------------------------------------------------------------------------------------------------------------------------------------------------------------------------------------------------------------------------------------------------------------------------------------------------------------------------------------------------------------------------------------------------------------------------------------------------------------------------------------------------------------------------------------------------------------------------------------------------------------------------------------------------------------------------------------------------------------------------------------------------------------------------------------------------------------------------------------------------------------------------------------------------------------------------------------------------------------------------------------------------------------------------------------------------------------------------------------------------------------------------------------------------------------------------------------------------------------------------------------------------------------------------------------------------------------------------------------------------------------------------------------------------------------------------------------------------------------------------------------------------------------------------------------------------------------------------------------------------------------------------------------------------------------------------------------------------------------------------------------------------------------------------------------------------------------------------------------------------------------------------------------------------------------------------------------------------------------------------------------------------------------------------------------------------------------------------------------------------------------------------------------------------------------------------------------------------------------------------------|

Gebäude mit Wahllokal und Zuordnung der Abstimmbezirke

Gebäude mit Adresse	Abstimmbezirk
Albertus-Magnus-Gymnasium Hans-Sachs-Str. 2, 93049 Regensburg	41 Altdorferstr., Josef-Adler-Str., Württembergstr., Dalbergstr., Hans-Sachs-Str., Herrichstr., Zieblandstr.
Albrecht-Altdorfer-Gymnasium Minoritenweg 33, 93047 Regensburg	6 Bruderwöhrdstr., Richard-Wagner-Str., Sedanstr. 59 Von-der-Tann-Str., Prinzenweg, Ostengasse
Altes Rathaus (Dollingersaal) – Eingang Zieroldsplatz Rathausplatz 1, 93047 Regensburg	5 Wahlenstr., Baumhackergasse, Thundorferstr., Untere Bachgasse
Berufliches Schulzentrum – Matthäus Runtinger Prüfeninger Str. 100, 93049 Regensburg	40 Freiherr-vom-Stein-Str., Michael-Burgau-Str., Assmannstr. 73 Dechbetten, Haidschlagweg, nördl. Ziegetsdorfer Str., 78 Dr.-Leo-Ritter-Str., Charles-Lindbergh-Str., westl. Prüfeninger Str.
Berufliches Schulzentrum I – Georg Kerschensteiner Alfons-Auer-Str. 18, 93053 Regensburg	29 Beethovenstr., westl. Regerstr., westl. Carl-Maria-von-Weber-Str. 69 östl. Regerstr., östl. Carl-Maria-von-Weber-Str., Griesbacherstr., Brahmsstr.
Berufsfachschule St.-Peters-Weg 17, 93047 Regensburg	1 Bahnhofstr., Ernst-Reuter-Platz, Roritzerstr. 2 Alter Kornmarkt, Schäffnerstr., Königsstr., Grasgasse 58 Waffnergasse, Obere Bachgasse, Augustinerplatz, St.-Peters-Weg
Blindeninstitut Regensburg An der Brunnstube 31, 93051 Regensburg	39 Großprüfening, Fahrenweg, Mattinger Str., Ellen-Ammann-Weg, Erboweg, Hanns-Steurer-Weg, An der Klosterbreite
Stadtteilbücherei Burgweinting Friedrich-Viehbacher-Allee 3, 93055 Regensburg	56 Alfons-Goppel-Str., Friedrich-Viehbacher-Allee, Rudolf-Schlichtinger-Str.
Bürgerbüro Nord Brennesstr. 16, 93059 Regensburg	17 westl. Donaustauer Str., Brennesstr., Nußbergerstr.
Bürgerheim Kumpfmühl Kumpfmühler Str. 52, 93051 Regensburg	30 Bocksbergerstr., Gutenbergstr., Bischof-von-Henle-Str.
Clermont-Ferrand-Schule Clermont-Ferrand-Allee 23, 93049 Regensburg	45 Hermann-Köhl-Str., Eisenmannstr. 46 westl. Weinweg, Agnesstr., Messerschmittstr., Bertastr. 74 Grimmstr., Agricolaweg, Steyrerweg 75 Elisabethstr., Luisenweg, Sophienweg
Donau-Einkaufszentrum – Eingang West (Sparda-Bank) Weichser Weg 5, 93059 Regensburg	18 Abensstr., westl. Holzgartenstr., Bedelgasse, Johannisstr. 19 An der Schergenbreite, Laaberstr., Vilsstr., Innstr., mittl. südl. Donaustauer Str.

Gebäude mit Adresse	Abstimmbezirk
Ehemaliges Gemeindeamt Oberisling Zehentstr. 3, 93053 Regensburg	52 Weingartenstr., Zehentstr., Lieperkingstr.
Feuerwehrgerätehaus Graß Brunnstr. 46, 93053 Regensburg	51 Brunnstr., Rüdigerstr., Brücklmaierweg, Liebhartstr.
Gaststätte „Trattoria Italiana“ Nürnberger Str. 230, 93059 Regensburg	50 Nürnberger Str., Maximilian-Aschenauer-Str., Kager, Dornfelderweg
Gerhardingerschule Andreasstr. 19, 93059 Regensburg	7 Wöhrdstr., Am Gries, Wassergasse, Salzgasse 60 Badstr., Lieblstr., Am Europakanal, Traubengasse, Auf der Grede, Stadtamhof, Franziskanerplatz
Gerhardingerschule–Schulgebäude Steinweg Kieslgasse 9, 93059 Regensburg	8 Lappersdorfer Str., Badener Weg, Pfälzer Str., Am Holzhof 61 Alte Nürnberger Str., Am Pfaffensteiner Hang, Schwandorfer Str., Bayerwaldstr.
Goethe-Gymnasium Goethestr. 1, 93049 Regensburg	42 Arndtstr., Schillerstr., Goethestr., Kleiststr., nördl. Lessingstr., Rilkestr., Uhlandstr. 43 Margaretenau, Georg-Herbst-Str., Lindenstr., Carlstr., Heitzerstr., Steinmetzstr.
Grundschule der Vielfalt und Toleranz Isarstr. 24, 93057 Regensburg	11 Amperstr., Loisachstr., Würmstr., Im Gewerbepark 12 Altmühlstr., Höllbachstr., Otterbachweg, Spindelbachweg 63 Memeler Str., Bromberger Str., Königshütter Str. 64 Josef-Barth-Str., westl. Isarstr.
Kath. Hochschulgemeinde beim Buchberger-Zentrum Weiherweg 6a, 93051 Regensburg	38 Brittingstr., Nestroystr., Weiherweg, Am Zieget, Hadamarstr., Wolfsteinerstr., Merkurstr.
Katholisches Pfarrheim Sallern Amberger Str. 81, 93057 Regensburg	9 nördl. Amberger Str., Haslbach, Kötztinger Str., Gallingshofen
Konradschule (Grundschule)–Eingang Eupener Str. 3 Posener Str. 81a, 93057 Regensburg	13 westl. Wutzlhofen, Brandenburger Str., Roßbachstr., Frauenzellstr. 14 Haidhofweg, Metzger Str., Bozener Str., Danziger Freiheit 65 Parsberger Str., Berliner Str., Ostpreußenstr., Mecklenburger Str. 66 Karpatenstr., Stubaiweg, Beskidenstr.
Kreuzschule Am Judenstein 1, 93047 Regensburg	3 Stahlzwinglerweg, Kreuzgasse, Platz der Einheit, Holzländestr., Winklergasse, Zur Schönen Gelegenheit 4 Engelburgergasse, Ludwigstr., Am Römling, Glockengasse
Ostbayerische Technische Hochschule Regensburg Seybothstr. 2, 93053 Regensburg	28 Bischof-Konrad-Str., Kellerweg, Mälzereiweg, Galgenbergstr., Rotteneckstr., Schikanederstr., Bischof-von-Senestrey-Str., Brunhildstr., Schuegrafstr.
Pestalozzischule (Grundschule) Landshuter Str. 61, 93053 Regensburg	

Gebäude mit Adresse	Abstimmbezirk
24 Mackensenstr., Mitterweg, Tillystr., Damaschkeweg	
25 Plato-Wild-Str., Walderdorffstr., Safferlingstr.	
Pestalozzischule (Mittelschule)	
Pestalozzistr. 3, 93053 Regensburg	
23 Zollerstr., Furtmayrstr., Mühlweg, Puchnerstr., Graf-Zeppelin-Str., Von-Reiner-Str.	
Pfarrheim St. Benedikt	
Rauberstraße 6, 93053 Regensburg	
53 Machthildstr., Rauberstr., Stadlerstr.	
Pfarrzentrum St. Koloman	
St.-Koloman-Weg 4, 93055 Regensburg	
57 Bühelstr., Vorlandweg, Neutraublinger Str., Ruckäckerweg	
Pfarrzentrum St. Wolfgang	
Bischof-Wittmann-Str. 24b, 93051 Regensburg	
31 St.-Wolfgang-Str., Karl-Alexander-Str., Am Vitusbach, Oberndorferstr., Balwinustr., Kirchmeierstr.	
REWAG-Gebäude	
Greflingerstr. 26, 93055 Regensburg	
67 Dr. Theobald-Schrems-Str., Diepenbrockstr., Blumenstr.	
79 Prinz-Ludwig-Str., Donaulände, Von-Donle-Str.	
Schule am Napoleonstein	
Erikaweg 77, 93053 Regensburg	
26 Dahlienweg, Erikaweg, Hinterer Mühlweg, Otto-Hahn-Str., Asternweg, Humboldtstr., Johann-Hösl-Str.	
Schule am Sallerner Berg	
Hunsrückstr. 55, 93057 Regensburg	
10 Brüxer Str., Marienbader Str., Reichenberger Str., Fichtelgebirgstr., Siebenbürgener Str.	
62 Spessartstr., Riesengebirgstr., Böhmerwaldstr., Am Sallerner Berg, Rhönstr., Steigerwaldstr.	
Schule Burgweinting (Grundschule)	
Obertraublinger Str. 22, 93055 Regensburg	
54 Kirchweg, Altenthal, Waldweg, Sophie-Scholl-Str., Kurzer Weg, Hedwig-Dransfeld-Weg, Elisabeth-Selbert-Weg	
55 Kirchfeldallee, Garbenstr., Am Flachsfield, Neptunweg, Junostr.	
77 Lise-Meitner-Weg, Käthe-Kollwitz-Str., Agnes-Miegel-Weg	
Schule Hohes Kreuz	
Straubinger Str. 42, 93055 Regensburg	
22 Hoher-Kreuz-Weg, Deggendorfer Str., Plattlinger Str., Ostheim, Siemensstr., Irl, Am Kreuzhof	
Schule Keilberg	
Keilberger Hauptstr. 9, 93055 Regensburg	
15 Hintere Keilbergstr., Keilberger Hauptstr., Alfons-Sigl-Str., Erdbeerweg, Talblick, Eisenerzweg	
Schule Prüfening	
Killermannstr. 49, 93049 Regensburg	
47 Lottnerstr., Martin-Ernst-Str., Traberweg, Siebenkeesstr., Alfons-Bayerer-Str.	
48 Karl-Esser-Str., Oberfeldweg, Kornweg, Benediktusweg, Bonifatiusweg	
49 südl. Franz-von-Taxis-Ring, Widmannweg, Niefangweg, westl. Rennweg	
76 nördl. Franz-von-Taxis-Ring, Speerweg, Wittweg	
Schule Schwabelweis	
Frobenius-Forster-Str. 1a, 93055 Regensburg	
20 Hochstiftstr., Frobenius-Forster-Str., Schwabelweiser Kirchstr., Metzgerweg, Tegernheimer Weg, Sittauerstr., Fleischmannstr.	
Schule St. Nikola	
Reinhausen 40a, 93059 Regensburg	

Gebäude mit Adresse	Abstimmbezirk
16 Alte Waldmünchener Str., Reinhausen, südl. Amberger Str., Obere Regenstr., Bergstr., Lusenstr., Amselweg, nördl. Sonnenstr.	
Sonderpädagogisches Förderzentrum Regensburg Bajuwarenstr. 16, 93053 Regensburg	
27 Benzstr., Grunewaldstr., Spandauer Str., Schöneberger Str.	
68 Sachsenstr., Friesenstr., Sommestr.	
Stadtteilbücherei Candis Kastenmaierstr. 2, 93055 Regensburg	
21 Alte Straubinger Str., Wiener Str., Alkofer Str.	
St.-Marien-Schule (Englische Fräulein) Helenenstr. 2, 93047 Regensburg	
44 Wittelsbacherstr., Hoppestr., Von-Brettreich-Str., Augustenstr.	
St.-Wolfgang-Schule Brentanostr. 13, 93051 Regensburg	
32 Von-Richthofen-Str., Kriemhildstr., Siegfriedstr., westl. Nibelungenstr., Waldschmidtstr., Immelmannstr.	
33 Franz-von-Kobell-Str., Eichendorffstr., Görresstr.	
70 Paul-Heyse-Str., Viktor-von-Scheffel-Str., Geibelplatz, östl. Ludwig-Thoma-Str.	
71 Stefan-Zweig-Weg, Neuprüll, Gertrud-von-le-Fort-Str., Mörikestr.	
Von-Müller-Gymnasium (Neubau) Erzbischof-Buchberger-Allee 21, 93051 Regensburg	
34 Liebermannweg, Spitzwegstr., Reithmayrstr., Am Kumpfmühler Kastell, Güntherweg, Kaulbachweg	
35 Holbeinweg, Dürerstr., westl., nördl. und innere Friedrich-Ebert-Str.	
36 östl. Friedrich-Ebert-Str., westl. Klenzestr.	
37 Konrad-Adenauer-Allee, Theodor-Heuss-Platz	
72 Kaiser-Friedrich-Allee, Nicolaus-Gallus-Str.	

Ergebnis in Bayern

Wahlberechtigte	9 547 924	
Wähler	5 801 454	60,8 %
ungültige Stimmen	15 920	0,3 %
gültige Stimmen	5 785 534	99,7 %

Von den gültigen Stimmen entfielen auf die Wahlkreisbewerber:

Partei			
davon Christlich-Soziale Union in Bayern e.V.	CSU	2 355 067	40,7 %
Sozialdemokratische Partei Deutschlands	SPD	537 723	9,3 %
BÜNDNIS 90 / DIE GRÜNEN	GRÜNE	1 102 420	19,1 %
Alternative für Deutschland	AfD	492 443	8,5 %
FREIE WÄHLER	FREIE WÄHLER	308 733	5,3 %
Freie Demokratische Partei	FDP	197 058	3,4 %
DIE LINKE	DIE LINKE	137 089	2,4 %
Ökologisch-Demokratische Partei	ÖDP	181 250	3,1 %
Bayernpartei	BP	53 516	0,9 %
Piratenpartei Deutschland	PIRATEN	32 173	0,6 %
PARTEI MENSCH UMWELT TIERSCHUTZ	Tierschutzpartei	66 685	1,2 %
Nationaldemokratische Partei Deutschlands	NPD	8 749	0,2 %
Partei für Arbeit, Rechtsstaat, Tierschutz, Elitenförderung und basisdemokratische Initiative	Die PARTEI	113 203	2,0 %
Familien-Partei-Deutschlands	FAMILIE	20 875	0,4 %
Ab jetzt ... Demokratie durch Volksabstimmung - Politik für die Menschen	Volksabstimmung	5 708	0,1 %
Deutsche Kommunistische Partei	DKP	1 323	0,0 %
Marxistisch-Leninistische Partei Deutschlands	MLPD	1 229	0,0 %
Sozialistische Gleichheitspartei, Vierte Internationale	SGP	414	0,0 %
Aktion Partei für Tierschutz – DAS ORIGINAL	TIERSCHUTZ hier!	10 186	0,2 %
Allianz für Menschenrechte, Tier- und Naturschutz	Tierschutzallianz	7 970	0,1 %
Bündnis C – Christen für Deutschland	Bündnis C	7 680	0,1 %
Bündnis für Innovation & Gerechtigkeit	BIG	4 615	0,1 %
Bündnis Grundeinkommen – Die Grundeinkommenspartei	BGE	4 597	0,1 %
Demokratie DIREKT!	DIE DIREKTE!	2 888	0,0 %
Demokratie in Europa – DiEM25	DiEM25	17 565	0,3 %
DER DRITTE WEG	III. Weg	1 845	0,0 %
Die Grauen – Für alle Generationen	Die Grauen	7 233	0,1 %
DIE RECHTE – Partei für Volksabstimmung, Souveränität und Heimatschutz	DIE RECHTE	2 057	0,0 %
Die Violetten	DIE VIOLETTEN	3 991	0,1 %
Europäische Partei LIEBE	LIEBE	3 577	0,1 %
Feministische Partei DIE FRAUEN	DIE FRAUEN	5 801	0,1 %
Graue Panther	Graue Panther	6 781	0,1 %
Bernd Lucke und die Liberal-Konservativen Reformer	LKR	6 716	0,1 %
Menschliche Welt – für das Wohl und Glücklichein aller	MENSCHLICHE WELT	4 202	0,1 %
Neue Liberale - Die Sozialliberalen	NL	1 981	0,0 %
Ökologische Linke	ÖkoLinX	3 621	0,1 %
Partei der Humanisten	Die Humanisten	9 050	0,2 %
PARTEI FÜR DIE TIERE DEUTSCHLAND	PARTEI FÜR DIE TIERE	9 278	0,2 %
Partei für Gesundheitsforschung	Gesundheitsforschung	7 015	0,1 %
Volt Deutschland	Volt	41 225	0,7 %

Ergebnis in Deutschland

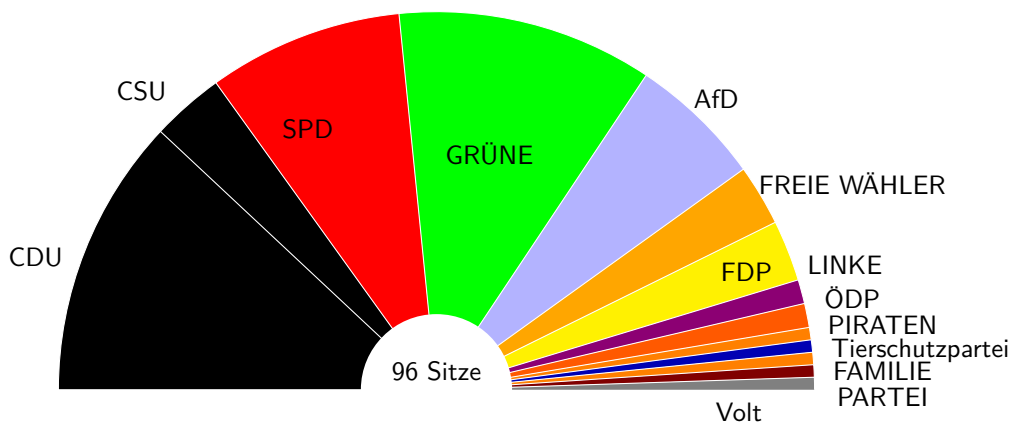
Wahlberechtigte	61 600 263	
Wähler	37 807 746	61,4 %
ungültige Stimmen	410 857	1,1 %
gültige Stimmen	37 396 889	98,9 %

Von den gültigen Stimmen entfielen auf die Wahlkreisbewerber:

Partei			
davon Christlich-Demokratische Union	CDU	8 438 975	22,6 %
Christlich-Soziale Union in Bayern e.V.	CSU	2 355 067	6,3 %
Sozialdemokratische Partei Deutschlands	SPD	5 916 882	15,8 %
BÜNDNIS 90 / DIE GRÜNEN	GRÜNE	7 677 071	20,5 %
Alternative für Deutschland	AfD	4 104 453	11,0 %
FREIE WÄHLER	FREIE WÄHLER	806 703	2,2 %
Freie Demokratische Partei	FDP	2 028 594	5,4 %
DIE LINKE	DIE LINKE	2 056 049	5,5 %
Ökologisch-Demokratische Partei	ÖDP	369 869	1,0 %
Bayernpartei	BP	81 881	0,2 %
Piratenpartei Deutschland	PIRATEN	243 302	0,7 %
PARTEI MENSCH UMWELT TIERSCHUTZ	Tierschutzpartei	542 226	1,4 %
Nationaldemokratische Partei Deutschlands	NPD	101 011	0,3 %
Partei für Arbeit, Rechtsstaat, Tierschutz, Elitenförderung und basisdemokratische Initiative	Die PARTEI	899 079	2,4 %
Familien-Partei-Deutschlands	FAMILIE	273 828	0,7 %
Ab jetzt ... Demokratie durch Volksabstimmung - Politik für die Menschen	Volksabstimmung	58 400	0,2 %
Deutsche Kommunistische Partei	DKP	20 396	0,1 %
Marxistisch-Leninistische Partei Deutschlands	MLPD	18 342	0,0 %
Sozialistische Gleichheitspartei, Vierte Internationale	SGP	5 283	0,0 %
Aktion Partei für Tierschutz – DAS ORIGINAL	TIERSCHUTZ hier!	99 780	0,3 %
Allianz für Menschenrechte, Tier- und Naturschutz	Tierschutzallianz	68 572	0,2 %
Bündnis C – Christen für Deutschland	Bündnis C	66 327	0,2 %
Bündnis für Innovation & Gerechtigkeit	BIG	68 647	0,2 %
Bündnis Grundeinkommen – Die Grundeinkommenspartei	BGE	40 818	0,1 %
Demokratie DIREKT!	DIE DIREKTE!	25 449	0,1 %
Demokratie in Europa – DiEM25	DiEM25	130 229	0,3 %
DER DRITTE WEG	III. Weg	12 756	0,0 %
Die Grauen – Für alle Generationen	Die Grauen	71 295	0,2 %
DIE RECHTE – Partei für Volksabstimmung, Souveränität und Heimatschutz	DIE RECHTE	24 598	0,1 %
Die Violetten	DIE VIOLETTEN	27 784	0,1 %
Europäische Partei LIEBE	LIEBE	33 160	0,1 %
Feministische Partei DIE FRAUEN	DIE FRAUEN	55 293	0,1 %
Graue Panther	Graue Panther	76 255	0,2 %
Bernd Lucke und die Liberal-Konservativen Reformer	LKR	43 961	0,1 %
Menschliche Welt – für das Wohl und Glücklichein aller	MENSCHLICHE WELT	34 470	0,1 %
Neue Liberale - Die Sozialliberalen	NL	15 909	0,0 %
Ökologische Linke	ÖkoLinX	35 796	0,1 %
Partei der Humanisten	Die Humanisten	62 604	0,2 %
PARTEI FÜR DIE TIERE DEUTSCHLAND	PARTEI FÜR DIE TIERE	85 809	0,2 %
Partei für Gesundheitsforschung	Gesundheitsforschung	70 869	0,2 %
Volt Deutschland	Volt	249 098	0,7 %

Sitzverteilung der deutschen Parteien im Europäischen Parlament

	Wahl 2019	Wahl 2014	Veränderung
CDU	23	29	- 6
CSU	6	5	+ 1
SPD	16	27	-11
GRÜNE	21	11	+10
AfD	11	7	+ 4
FREIE WÄHLER	2	1	+ 1
FDP	5	3	+ 2
DIE LINKE	5	7	- 2
ÖDP	1	1	0
PIRATEN	1	1	0
Tierschutzpartei	1	1	0
FAMILIE	1	1	0
Die PARTEI	2	1	+ 1
Volt	1	0	+ 1



Amt für Stadtentwicklung

Neues Rathaus | D.-Martin-Luther-Str. 1 | 93047 Regensburg

Telefon: 0941/507-4664 | Telefax: 0941/507-4669

E-Mail: statistik@regensburg.de

WWW: www.regensburg.de/statistik